

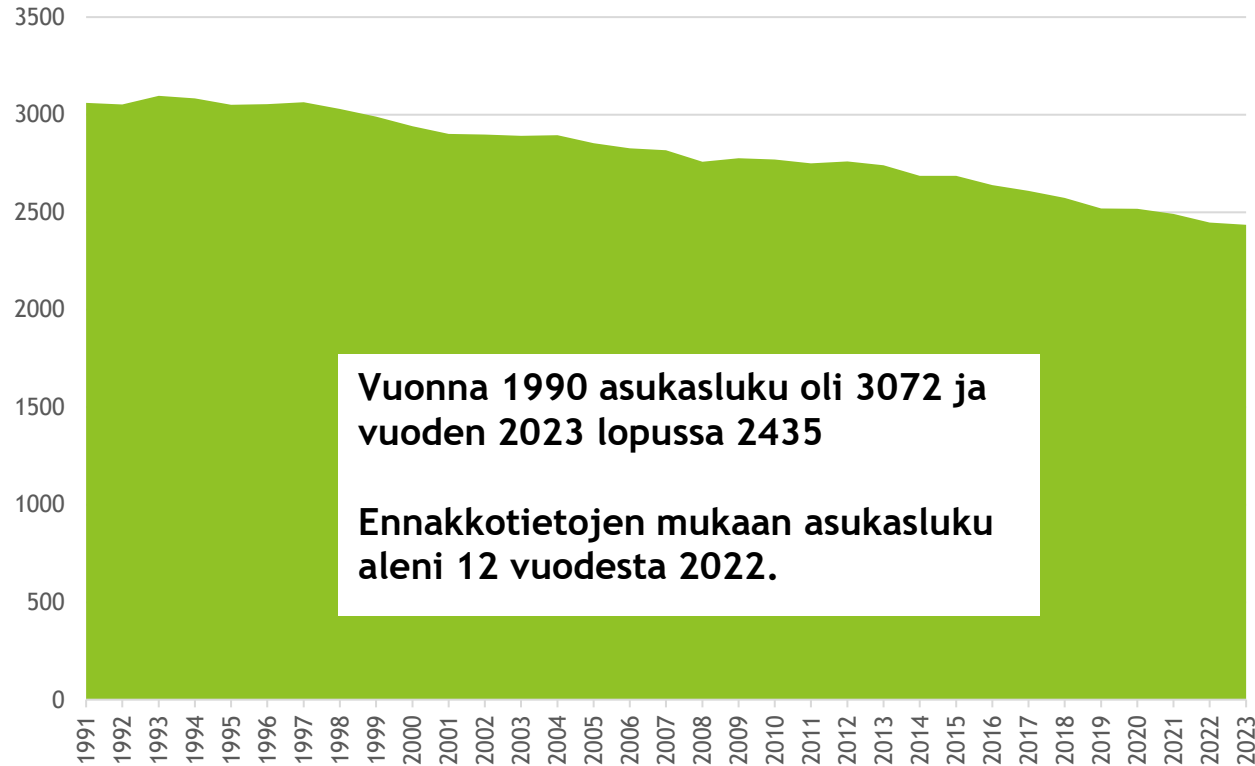


# Alavieskan kunnan tilinpäätös 2023

Kunnanhallitus 26.3.2024

Valtuusto 10.6.2024

## Alavieskan asukasluku



## Asukasluvun kehitys

### Väestörakenteen ennakkotiedot 2023

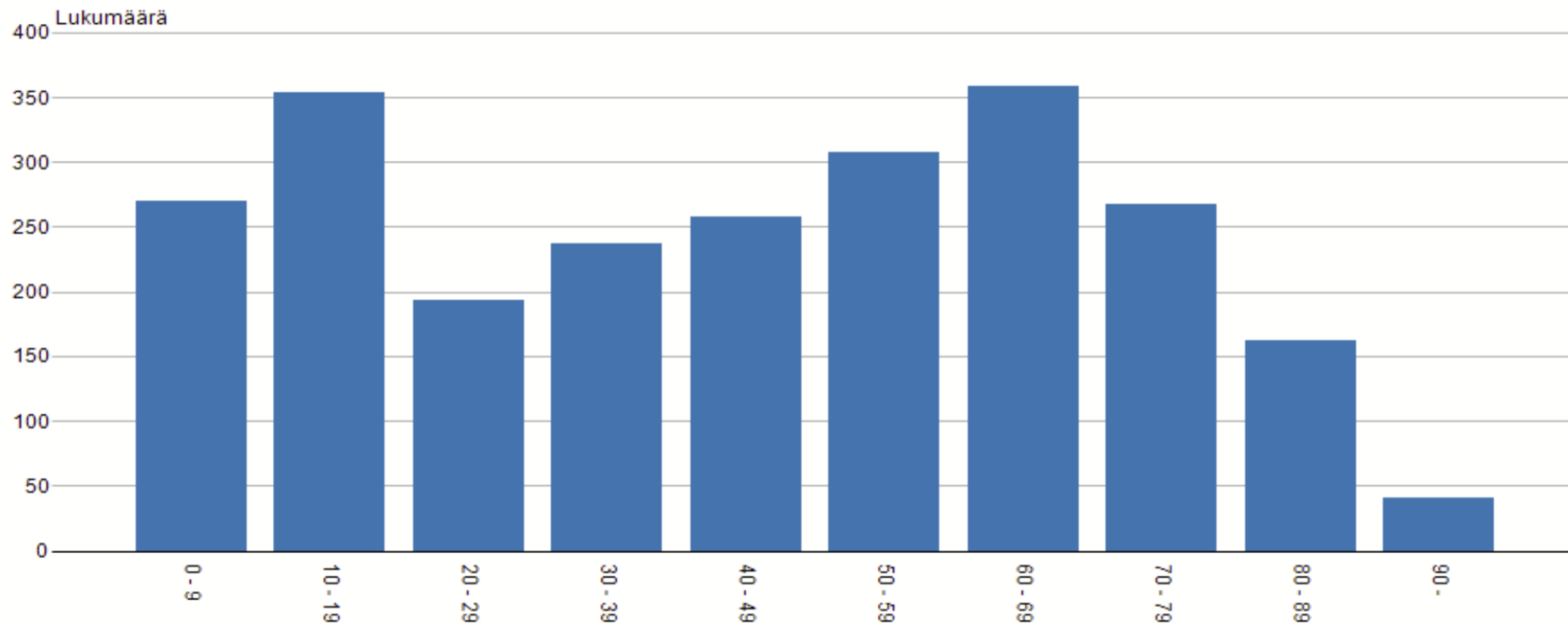
#### Alavieskan kunta

	Väkiluku	tammi-joulukuu	
2023 tammikuu	2444	syntyneet	24
2023 helmikuu	2451	kuolleet	38
2023 maaliskuu	2452	tulomuutto	100
2023 huhtikuu	2449	lähtömuutto	129
2023 toukokuu	2453	maahanmuutto	32
2023 kesäkuu	2452		
2023 heinäkuu	2452	väestön lisäys	-12
2023 elokuu	2441		
2023 syyskuu	2443		
2023 lokakuu	2456		
2023 marraskuu	2447		
2023 joulukuu	2435		

Lähde: tilastokeskus

# Kunnan asukkaiden ikäjakauma

Väestörakenteen ennakkotiedot muuttujina Ikä. Alavieska, Yhteensä, Väkiluku, 2022M12\*.



Väkiluku									
0 - 9	10 - 19	20 - 29	30 - 39	40 - 49	50 - 59	60 - 69	70 - 79	80 - 89	90 -
270	353	194	237	258	307	358	267	162	41

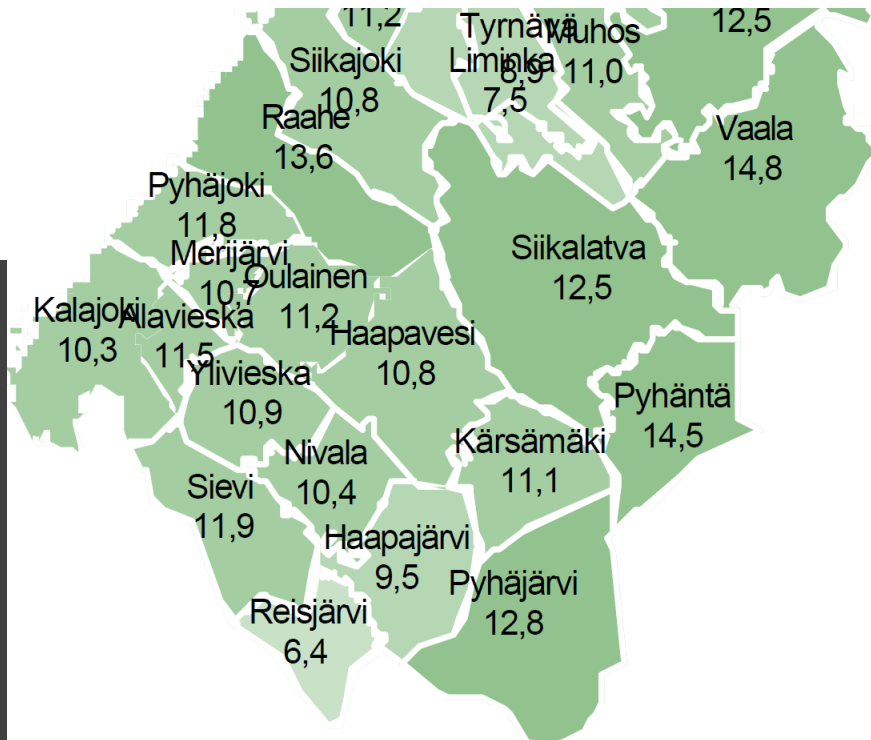
# Työttömyys 11,5 %

Vuoden 2023 lopussa.

Työttömyys nousi vuoden aikana 1,8 %. Myös edellisenä vuonna työttömyys nousi 1,5 %. Tähän vaikutti erityisesti lomautusten kasvaminen eräissä yrityksissä vuoden lopussa.

## Työttömät työnhakijat ja avoimet työpaikat TE-toimistossa kunnittain

Kunta	Muutos				Työttömistä hakijoista lomautetut	Työttömien hakijoiden osuus työvoimasta	
	Joulu 2023	Marras 2023	Joulu 2022	Joulu 2023 Joulu 2022			
Alavieska	122	97	107	15	14	45	11,5
Haapajärvi	271	242	247	24	10	57	9,5
Haapavesi	297	240	222	75	34	91	10,8
Hailuoto	36	34	35	1	3	...	9,7
Ili	577	477	490	87	18	125	13,7
Kalajoki	553	468	386	167	43	215	10,3



Työttömien työnhakijoiden osuus työvoimasta (työttömyysaste) oli Pohjois-Pohjanmaan alueella 12,6 % ja koko maassa 11,2 %. Työttömyysaste vaihteli maakunnassa Reisjärven 6,4 %:n ja Pudasjärven 17,6 %:n välillä.

# Vuoden 2023 tapahtumia

**Vuosi 2023** oli ensimmäinen vuosi, kun sosiaali- ja terveystalvet sekä pelastustoimi eivät olleet enää kuntien vastuulla.

Vuoden 2023 aikana valmisteltiin TE-palveluiden siirtymistä kuntien vastuulle 1.1.2025 lähtien. Kunnanvaltuusto teki lokakuun lopulla tästä päätöksen.

Uudelleen valtuusto teki 29.1.2024 päätöksen **Kalajoki, Ylivieska ja Nivala -työllisyysalueen perustamisesta**, johon kuuluu myös Alavieska, Sievi ja Merijärvi.

Koko vuoden aikana kunnan toimintaan vaikutti **Pohjois-Pohjanmaan hyvinvointialueen** käynnistyminen sosiaali- ja terveystalveluiden sekä pelastustoimen palveluiden tuottamiseen. Alavieskan kunta monia tietoja toimittamalla ja osallistumalla toiminnan käynnistämiseen myös viranhaltijatasolla.

# Vuoden 2023 tapahtumia

Kunnanvaltuusto päätti 23.5.2022 sitoutumisesta alueellisen ateria- ja puhtauspalveluja tuottavan in-house -yhtiön perustamiseen yhdessä Pohjois-Pohjanmaan hyvinvointialueen ja 11 muun kunnan/kaupungin kanssa.

Kunnanvaltuusto hyväksyi myös ateria- ja puhdistuspalvelujen henkilöstön siirtämisen liikkeen-luovutuksena perustettavaan yhtiöön. Kunnan palveluksessa oleva ateria- ja puhdistuspalvelujen 15 työntekijää siirtyi **PPE Köökki Oy:n** palvelukseen vuoden 2023 alusta

Pohjois-Pohjanmaan hyvinvointialueelle siirtyi yksi työntekijä vuoden 2023 alusta.

**Ympäristöterveydenhuollon** järjestämisestä päätettiin vuoden 2022 lopussa. Ylivieska, Nivala, Sievi ja Alavieska päättivät ympäristöterveydenhuollon järjestämisestä vastuukuntamallin mukaan niin, että **Ylivieskan kaupunki** toimii vastuukuntana.

# Vuoden 2023 tapahtumia

Pohjois-Pohjanmaan sairaanhoitopiiri kuntayhtymän peruspääoman sijoitus 566.376,10 euroa poistui Alavieskan kunnan alkavasta taseesta 1.1.2023. Tämä poistui kunnan peruspääomasta ja kuntayhtymäosuuksista.

Lisäksi vaikutuksia oli myös erityisesti konsernitaseen velkaan

# Vuoden 2023 tapahtumia

Peruspalvelukuntayhtymä Kallio, joka oli perustettu vuonna 2008, purettiin vuonna 2023. Valtuusto päätti 25.9.2023 Peruspalvelukuntayhtymä Kallion tilinpäätöksen 1.1. - 31.5.2023 hyväksymisestä ja loppuselvityksestä.

Kuntayhtymän purkamisella oli vaikutuksia kunnan peruspääomaan. 487.437,06 euroa lisättiin peruspääomaan 1.1.2023. Määrä muodostui PPKY Kallion ylijäämästä, jolla ei ollut kuitenkaan tulosvaikutusta kunnan tuloslaskelmaan.



# TILINPÄÄTÖS 2023

Kunnanvaltuusto hyväksyi joulukuussa 2021 talouden sopeuttamishjelman vuosille 2022-2025.

Sopeuttamishjelman mukaiset toimenpiteet on myös huomioitu talousarviossa 2023 ja toiminnassa vuoden 2023 aikana.

Vuonna 2023 valtionosuuksia kertyi yhteensä 3.690.602 euroa (10.638.034 euroa vuonna 2022).

Vuoden 2023 verokertymä oli 4.931.591,62 euroa (9.098.630 euroa vuonna 2022).

Alavieskan kunnan tilikauden ylijäämä vuodelta 2023 on 659.154,81 euroa (271 euroa per asukas). Talousarviossa ylijäämä oli arvioitu 252.912,85 euroa.

# TILINPÄÄTÖS 2023

**INVESTOINNIT** olivat yhteensä 1.691.480,61 euroa vuonna 2023. Lisäksi kunta sai pysyvien vastaavien hyödykkeiden luovutustuloa 765.090,81 euroa. Nettoinvestoinnit olivat 926.389,80 euroa.

**ANTOLAINOJA** myönnettiin vuonna 2023 Koy Alavieskan Säästötalolle 50.000 euroa. Antolainoja on yhteensä 1.619.000 euroa.

**RAHAVARAT** olivat vuoden lopussa 4,651 milj. euroa

**LAINAMÄÄRÄ** oli vuoden 2023 lopussa n. 9 milj. euroa eli 3.696 euroa per asukas. Lainakanta aleni vuoden aikana noin 2 milj. euroa

Vuosikate 1.524.660,15 euroa kattoi 865.505,34 euron poistot ja

**KUNNAN TILINPÄÄTÖS** vuodelta 2023 osoittaa ylijäämää 659.154,80 euroa ja edellisten tilikausien ylijäämä taseessa on yhteensä 4.840.600,27 euroa. Ylijäämä kertymä taseessa on 5.499-755,07

**KONSERNIN TULOSLASKELMA** osoittaa 412.281,06 euroa ylijäämää vuonna 2023 ja edellisten tilikausien ylijäämää on kertynyt taseeseen yhteensä 5.483.098,47 euroa.

# Tuloslaskelma 2023 (sisäiset mukana)

## Tuloslaskelma, kk, lyhyt 2023

Alavieskan kunta

1/2  
1.1.2023 - 31.12.2023  
11.3.2024

	01/23	02/23	03/23	04/23	05/23	06/23	07/23	08/23	09/23	10/23	11/23	12/23	Yhteensä	Talousarvio + muutokset	Käyttö-%
Myyntituotot	22 077	25 096	143 281	31 064	68 247	120 274	20 552	22 421	161 914	25 411	76 898	48 947	766 182	748 304	102
Maksutuotot	9 627	8 465	6 151	6 112	6 477	4 179	902	7 463	7 385	4 702	5 917	26 235	93 615	98 978	95
Tuet ja avustukset	181 692	9 433	13 410	33 662	27 539	23 772	7 570	10 408	24 418	14 108	11 245	114 171	471 426	243 564	194
Muut toimintatuotot	145 227	205 318	172 004	173 830	181 040	171 927	170 801	173 538	173 443	9 671	338 324	360 609	2 275 733	2 170 082	105
<b>TOIMINTATUOTOT YHTEENSÄ</b>	<b>358 623</b>	<b>248 312</b>	<b>334 846</b>	<b>244 668</b>	<b>283 303</b>	<b>320 152</b>	<b>199 824</b>	<b>213 830</b>	<b>367 160</b>	<b>53 892</b>	<b>432 385</b>	<b>549 961</b>	<b>3 606 957</b>	<b>3 260 929</b>	<b>111</b>
Henkilöstökulut	-372 812	-382 713	-385 162	-417 283	-384 346	-440 310	-541 606	-345 474	-358 414	-423 846	-385 945	-397 062	-4 834 974	-4 906 288	99
Palvelujen ostot	-294 727	-314 402	-250 820	-331 882	-293 090	-289 525	-213 710	-312 282	-322 323	-252 926	-356 787	-287 541	-3 520 014	-3 639 146	97
Aineet, tarvikkeet ja tavarat	-103 373	-94 946	-87 367	-57 150	-127 345	-56 505	-57 667	-80 424	-75 780	-108 667	-98 972	-110 899	-1 059 095	-1 059 274	100
Avustukset	-36 575	-60 601	-35 569	-33 048	-32 188	-80 114	-36 207	-32 479	-27 040	-23 509	-38 386	-34 189	-469 904	-513 600	91
Muut toimintakulut	-63 898	-56 128	-54 920	-63 872	-56 723	-56 457	-70 667	-62 181	-69 261	28 808	-161 269	-112 562	-799 129	-675 005	118
<b>TOIMINTAKULUT YHTEENSÄ</b>	<b>-871 385</b>	<b>-908 789</b>	<b>-813 838</b>	<b>-903 234</b>	<b>-893 693</b>	<b>-922 911</b>	<b>-919 857</b>	<b>-832 840</b>	<b>-852 818</b>	<b>-780 139</b>	<b>-1 041 359</b>	<b>-942 253</b>	<b>-10 683 115</b>	<b>-10 793 313</b>	<b>99</b>
<b>TOIMINTAKATE</b>	<b>-512 762</b>	<b>-660 477</b>	<b>-478 992</b>	<b>-658 566</b>	<b>-610 389</b>	<b>-602 759</b>	<b>-720 033</b>	<b>-619 010</b>	<b>-485 658</b>	<b>-726 247</b>	<b>-608 974</b>	<b>-392 292</b>	<b>-7 076 159</b>	<b>-7 532 384</b>	<b>94</b>
Verotulot	874 837	485 849	305 948	337 180	357 374	355 352	541 822	280 276	349 261	397 288	331 306	315 099	4 931 592	4 942 000	100
Valtionosuudet	306 836	306 836	306 836	306 836	306 836	306 836	306 836	306 836	306 836	306 836	306 836	315 406	3 690 602	3 726 980	99
Rahoitustuotot ja -kulut	-16 264	-20 168	-21 604	-28 990	-6 787	364 125	-12 305	-34 183	-41 150	61 346	-497 833	232 439	-21 375	8 910	-240
<b>VIKSIKATE</b>	<b>652 646</b>	<b>112 040</b>	<b>112 188</b>	<b>-43 540</b>	<b>47 033</b>	<b>423 554</b>	<b>116 320</b>	<b>-66 081</b>	<b>129 289</b>	<b>39 223</b>	<b>-468 664</b>	<b>470 652</b>	<b>1 524 660</b>	<b>1 145 506</b>	<b>133</b>
Poistot ja arvonalentumiset	-71 595	-71 878	-71 878	-71 903	-71 886	-71 886	-71 960	-71 960	-71 960	-72 465	-73 045	-73 089	-865 505	-892 593	97
<b>TILIKAUDEN TULOS</b>	<b>581 051</b>	<b>40 162</b>	<b>40 310</b>	<b>-115 443</b>	<b>-24 853</b>	<b>351 668</b>	<b>44 360</b>	<b>-138 041</b>	<b>57 329</b>	<b>-33 242</b>	<b>-541 709</b>	<b>397 563</b>	<b>659 155</b>	<b>252 913</b>	<b>261</b>
<b>TILIKAUDEN YLIJÄÄMÄ (ALIJÄÄMÄ)</b>	<b>581 051</b>	<b>40 162</b>	<b>40 310</b>	<b>-115 443</b>	<b>-24 853</b>	<b>351 668</b>	<b>44 360</b>	<b>-138 041</b>	<b>57 329</b>	<b>-33 242</b>	<b>-541 709</b>	<b>397 563</b>	<b>659 155</b>	<b>252 913</b>	<b>261</b>

## Tuloslaskelma 2023 Ulkoinen)

	2023	2022
	€	€
<b>Toimintatuotot</b>		
Myyntituotot	762 647,22	1 199 631,54
Maksutuotot	93 615,45	115 464,41
Tuet ja avustukset	471 426,31	336 545,38
Vuokratuotot	1 212 150,40	1 146 273,39
Muut toimintatuotot	31 913,87	3 380,00
<b>Toimintatuotot yhteensä</b>	<b>2 571 753,25</b>	<b>2 801 294,72</b>
<b>Toimintakulut</b>		
Henkilöstökulut	-4 801 013,26	-5 025 603,80
Palkat ja palkkiot	-3 849 161,57	-3 921 077,84
Henkilöstösivukulut	-951 851,69	-1 104 525,96
Eläkekulut	-817 680,01	-999 900,17
Muut henkilöstösivukulut	-134 171,68	-104 625,79
Palvelujen ostot	-3 142 138,90	-12 862 895,10
Aineet, tarvikkeet ja tavarat	-1 059 094,53	-1 303 506,59
Avustukset	-469 904,36	-477 372,85
Vuokrakulut	-114 868,04	-69 844,34
Muut toimintakulut	-60 892,76	-135 920,17
<b>Toimintakulut yhteensä</b>	<b>-9 647 911,85</b>	<b>-19 875 142,85</b>
<b>Toimintakate</b>	<b>-7 076 158,60</b>	<b>-17 073 848,13</b>
Verotulot	4 931 591,62	9 098 630,02
Valtionosuudet	3 690 602,00	10 638 034,00
Rahoitustuotot ja -kulut	-21 374,87	150 153,63
Korkotuotot	60 101,72	381 727,76
Muut rahoitustuotot	239 215,93	23 305,65
Korkokulut	-287 891,21	-36 215,78
Muut rahoituskulut	-32 801,31	-218 664,00
<b>Vuosikate</b>	<b>1 524 660,15</b>	<b>2 812 969,52</b>
Poistot ja arvonalentumiset	-865 505,34	-815 505,57
Satunnaiset tuotot ja kulut	0	0
Satunnaiset tuotot	0	0
<b>Tilikauden tulos</b>	<b>659 154,81</b>	<b>1 997 463,95</b>
<b>Tilikauden ylijäämä (alijäämä)</b>	<b>659 154,81</b>	<b>1 997 463,95</b>

## Rahoituslaskelma 2023

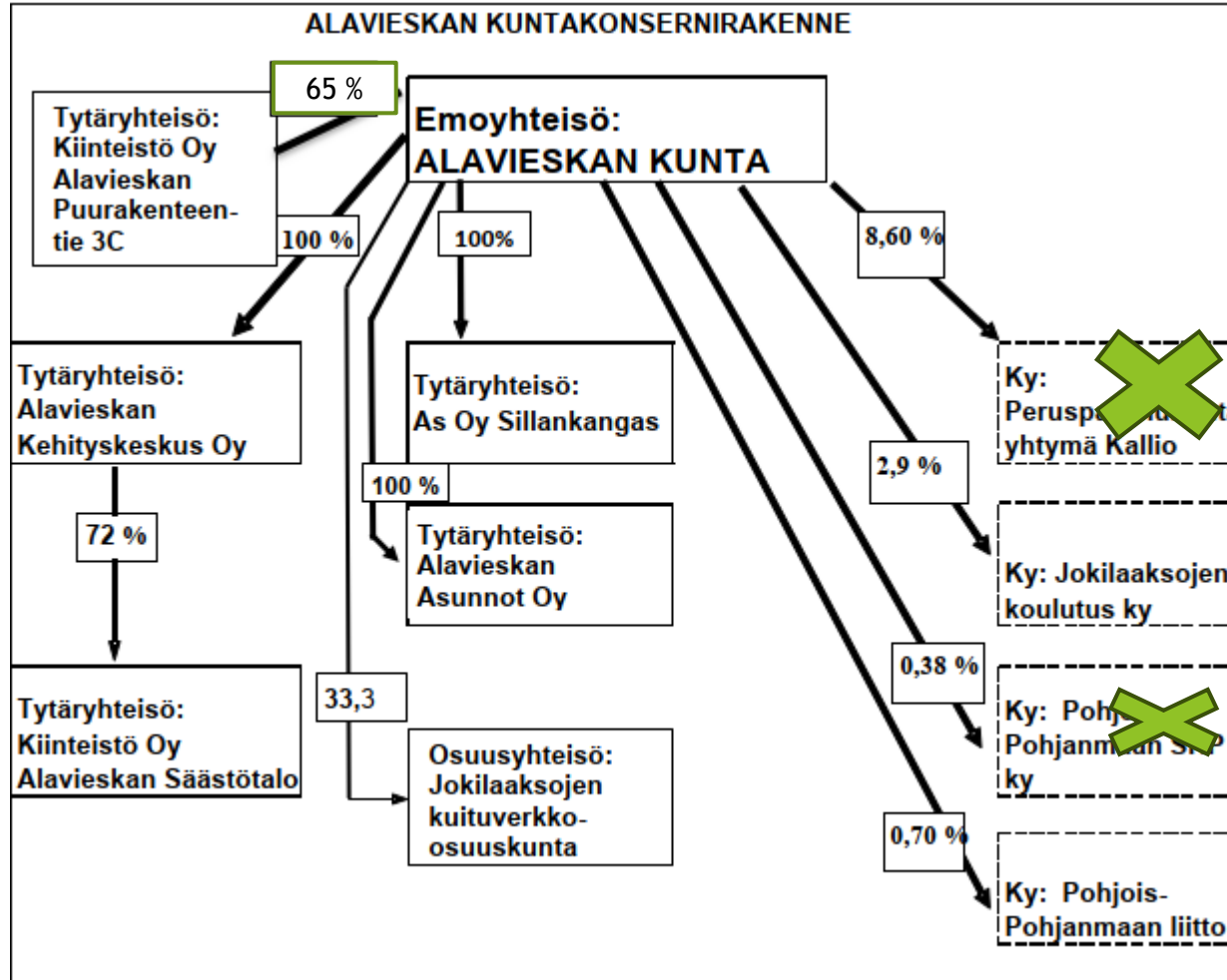
	2023	2022
	€	€
<b>Toiminnan rahavirta</b>		
Vuosikate	1 524 660,15	2 812 969,52
Satunnaiset erät		
Tulorahoituksen korjaukset	0,00	51 178,56
<b>Toiminnan nettorahavirta</b>	<b>1 524 660,15</b>	<b>2 864 148,08</b>
<b>Investointien rahavirta</b>		
Investointimenot	-1 691 480,61	-975 314,51
Rahoitusosuudet investointimenoihin	0,00	3 396,99
Pysyvien vastaavien hyödykkeiden luovutustulot	765 090,81	45 898,77
<b>Nettoinvestointien rahavirta</b>	<b>-926 389,80</b>	<b>-926 018,75</b>
<b>Toiminnan ja investointien rahavirta</b>	<b>598 270,35</b>	<b>1 938 129,33</b>
<b>Rahoituksen rahavirta</b>		
Antolainauksen muutokset		
Antolainasaamisten lisäykset	-50 000,00	-200 000,00
Antolainasaamisten vähennykset	21 300,00	18 800,00
<b>Antolainauksen muutokset yhteensä</b>	<b>-28 700,00</b>	<b>-181 200,00</b>
Lainakannan muutokset		
Pitkäaikaisten lainojen lisäys	0,00	0,00
Pitkäaikaisten lainojen vähennys	0,00	0,00
Lyhytaikaisten lainojen muutos	-2 064 389,90	-236 262,31
<b>Lainakannan muutokset yhteensä</b>	<b>-2 064 389,90</b>	<b>-236 262,31</b>
Muut maksuvalmiuden muutokset		
Toimenksiantojen varojen ja pääomien muutokset	-12 944,54	-2 311,60
Vaihto-omaisuuden muutos	-342,48	461,92
Saamisten muutos	525 647,31	-367 902,83
Korottomien velkojen muutos	-106 524,78	-293 925,88
<b>Muut maksuvalmiuden muutokset yhteensä</b>	<b>405 835,51</b>	<b>-663 678,39</b>
<b>Rahoituksen rahavirta</b>	<b>-1 687 254,39</b>	<b>-1 081 140,70</b>
<b>Rahavarojen muutos</b>	<b>-1 088 984,04</b>	<b>856 988,63</b>
Rahavarat		
Rahavarat 31.12.	4 651 357,99	5 740 342,03
Rahavarat 1.1.	5 740 342,03	4 883 353,40

# Kunnan tase 2023

VASTAAVAA	2023	2022
	€	€
<b>A. PYSYVÄT VASTAAVAT</b>	<b>18 080 083,86</b>	<b>18 069 438,44</b>
<b>I Aineettomat hyödykkeet</b>	405 852,75	475 726,90
1. Aineettomat oikeudet	0,00	1 468,28
2. Muut pitkävaikutteiset menot	405 852,75	474 258,62
3. Ennakkomaksut		
<b>II Aineelliset hyödykkeet</b>	<b>13 965 958,31</b>	<b>13 211 960,24</b>
1. Maa- ja vesialueet	1 420 594,99	1 185 302,01
2. Rakennukset	9 327 348,93	9 695 119,64
3. Kiinteät rakenteet ja laitteet	2 293 736,14	1 979 105,44
4. Koneet ja kalusto	199 893,59	153 198,25
6. Ennakkomaksut ja keskeneneräiset hankinnat	724 384,66	199 234,90
<b>III SJOITUKSET</b>	<b>3 708 272,80</b>	<b>4 381 751,30</b>
1. Osakkeet ja osuudet	2 088 372,80	2 790 551,30
3. Muut lainasaamiset	1 619 900,00	1 591 200,00
<b>B TOIMEKSIANTOJEN VARAT</b>	<b>0,00</b>	<b>0,00</b>
1. Valtion toimeksiannot	0,00	0,00
<b>C. VAIHTUVAT VASTAAVAT</b>	<b>5 297 407,61</b>	<b>6 911 696,48</b>
<b>I Vaihtoomaisuus</b>	<b>1 951,24</b>	<b>1 608,76</b>
1. Aineet ja tarvikkeet	1 951,24	1 608,76
<b>II Saamiset</b>	<b>644 098,38</b>	<b>1 169 745,69</b>
Lyhytaikaiset saamiset	644 098,38	1 169 745,69
1. Myyntisaamiset	295 056,73	346 828,62
2. Muut saamiset	122 470,85	65 515,52
3. Siirtosaamiset	226 570,80	757 401,55
<b>III Rahoitusarvopaperit</b>	<b>3 904 125,42</b>	<b>3 687 507,31</b>
<b>IV Rahat ja pankkisaamiset</b>	<b>747 232,57</b>	<b>2 052 834,72</b>
<b>VASTAAVAA YHTEENSÄ</b>	<b>23 377 491,47</b>	<b>24 981 134,92</b>

VASTATTAVAA	2023	2022
	€	€
<b>A OMA PÄÄOMA</b>	<b>12 951 823,84</b>	<b>12 371 608,08</b>
<b>I Peruspääoma</b>	<b>7 452 068,77</b>	<b>7 531 007,81</b>
<b>IV Edellisten tilikausien yli/-alijäämä</b>	<b>4 840 600,27</b>	<b>2 843 136,32</b>
<b>V Tilikauden yli/-alijäämä</b>	<b>659 154,80</b>	<b>1 997 463,95</b>
<b>C PAKOLLISET VARAUKSET</b>	<b>48 559,00</b>	<b>48 559,00</b>
2. Muut pakolliset varaukset	48 559,00	48 559,00
<b>D TOIMEKSIANTOJEN PÄÄOMAT</b>	<b>70 260,26</b>	<b>83 204,80</b>
1. Lahjoitusrahastojen pääomat	53 916,75	56 787,54
2. Muut toimeksiantojen pääomat	16 343,51	26 417,26
<b>E VIERAS PÄÄOMA</b>	<b>10 306 848,37</b>	<b>12 477 763,04</b>
<b>I Pitkäaikainen</b>	<b>164 892,37</b>	<b>159 892,37</b>
1. Lainat rahoitus- ja vakuutuslaitoksilta	0,00	0,00
3. Liityntämaksut ja muut velat	164 892,37	159 892,37
<b>II Lyhytaikainen</b>	<b>10 141 956,00</b>	<b>12 317 870,67</b>
1. Lainat rahoitus- ja vakuutuslaitoksilta	0,00	0,00
3. Lainat muilta luotonantajilta	9 000 000,00	11 000 000,00
4. Saadut ennakot	159 853,46	298 513,53
5. Ostovelat	352 924,97	305 481,56
6. Muut velat	107 834,78	166 197,56
7. Siirtovelat	521 342,79	547 678,02
<b>VASTATTAVAA</b>	<b>23 377 491,47</b>	<b>24 981 134,92</b>

# Alavieskan kuntakonserni 2023



Vuonna 2021 on perustettu uusi tytäryhtiö:

Koy Alavieskan Puurakenteentie 3C

Vuonna 2020 on perustettu uusi tytäryhtiö:

Alavieskan Asunnot Oy



# Konsernin tuloslaskelma 2023

2.4. Konsernituloslaskelma	2023	2022
	€	€
Toimintatuotot	3 988 917,65	17 797 693,85
Toimintakulut	-11 747 910,60	-35 441 338,62
Osuus osakuusyht. voitosta (tappiosta)	12 066,24	3 839,39
<b>Toimintakate</b>	<b>-7 746 926,71</b>	<b>-17 639 805,38</b>
<b>Verotulot</b>	<b>4 923 719,56</b>	<b>9 070 386,66</b>
<b>Valtionosuudet</b>	<b>4 520 220,15</b>	<b>11 441 820,46</b>
<b>Rahoitustuotot ja -kulut</b>		
Korkotuotot	30 935,72	362 045,86
Muut rahoitustuotot	246 182,60	34 825,47
Korkokulut	-243 795,05	-49 856,54
Muut rahoituskulut	-59 810,06	-221 955,41
Rahoitustuotot ja -kulut yhteensä	-26 486,79	125 059,38
<b>Vuosikate</b>	<b>1 670 526,21</b>	<b>2 997 461,12</b>
<b>Poistot ja arvonalentumiset</b>		
Suunnitelmanmukaiset poistot	-1 247 414,43	-1 173 782,82
Omistuksen eliminointi	0,00	6,80
Arvonalentumiset	0,00	0,00
<b>Satunnaiset erät</b>	<b>-10 540,00</b>	<b>0,00</b>
<b>Tilikauden tulos</b>	<b>412 571,78</b>	<b>1 823 685,10</b>
Tilinpäätössiirrot	1 293,86	-2 439,79
Tilikauden verot	-3 584,58	-1 083,57
Laskennalliset verot	0,00	-26,60
Vähemmistöosuudet	0,00	-617,14
<b>Tilikauden ylijäämä</b>	<b>410 281,06</b>	<b>1 819 518,00</b>



# Konsernin rahoituslaskelma 2023

2.5. Konsernirahoituslaskelma	2023	2022
	€	€
<b>Toiminnan rahavirta</b>		
Vuosikate	1 670 526,21	2 997 461,12
Satunnaiset erät	-14 124,58	-1 083,57
Tilikauden verot	0,00	0,00
Tulorahoituksen korjaukset	-12 416,80	32 470,07
	<b>1 643 984,83</b>	<b>3 028 847,62</b>
<b>Investointien rahavirta</b>		
Investointimenot	-1 982 621,84	-2 380 215,17
Rahoitusosuudet investointimenoihin	25 147,74	6 837,36
Pysyvien vastaavien hyödykkeiden luovutustulo	767 550,21	62 609,90
Pysyvien vast.hyöd.luovutusvoitto/tappio	-720 313,84	3 874,31
	<b>-1 910 237,74</b>	<b>-2 306 893,60</b>
<b>Toiminnan ja investointien rahavirta</b>	<b>-266 252,91</b>	<b>721 954,02</b>
<b>Rahoituksen rahavirta</b>		
Antolainauksen muutokset		
Antolainasaamisten lisäykset		-200 000,00
Antolainasaamisten vähennykset	6 300,00	18 800,00
	6 300,00	-181 200,00
Lainakannan muutokset		
Pitkäaikaisten lainojen lisäykset		963 800,00
Pitkäaikaisten lainojen vähennykset	-39 000,00	-54 926,23
Lyhytaikaisten lainojen muutos	-1 998 881,93	-994,78
	-2 037 881,93	907 878,99
Oman pääoman muutokset		
Muut maksuvalmiuden muutokset		
Toimeksiantojen varojen ja pääomien muutos	-91 405,53	17 380,97
Vaihto-omaisuuden muutos	5 884,85	50 332,76
Saamisten muutos	1 455 078,97	5 492,44
Korottomien velkojen muutos	-1 095 621,79	-609 243,85
	273 936,50	-536 037,68
<b>Rahoituksen rahavirta</b>	<b>-1 757 645,43</b>	<b>190 641,31</b>
<b>Rahavarojen muutos</b>	<b>-2 023 898,34</b>	<b>912 595,33</b>

# Konsernitase 2023

VASTAAVAA	2023	2022
	€	€
<b>A. PYSYVÄT VASTAAVAT</b>	<b>18 262 728,89</b>	<b>20 934 911,24</b>
I Aineettomat hyödykkeet	407 418,58	576 100,56
1. Aineettomat oikeudet	0,00	29 116,79
3. Muut pitkävaikutteiset menot	407 418,58	498 836,94
4. Ennakkomaksut	0,00	48 146,83
II Aineelliset hyödykkeet	<b>17 248 515,31</b>	<b>19 692 943,90</b>
1. Maa- ja vesialueet	1 625 521,61	1 473 378,28
2. Rakennukset	11 903 995,41	13 352 887,82
3. Kiinteät rakenteet ja laitteet	2 311 647,90	2 058 039,92
4. Koneet ja kalusto	265 697,25	486 176,39
5. Muut aineelliset hyödykkeet	0,00	1 965,12
6. Ennakkomaksut ja keskeneräiset hankinnat	1 141 653,15	2 320 496,39
III Sijoitukset	<b>606 795,00</b>	<b>665 866,78</b>
1. Osakkuusyhteisöosuudet	43 186,29	79 980,98
3. Osakkeet ja osuudet	318 926,86	345 070,68
4. Muut lainasaamiset	237 900,00	231 295,87
5. Muut saamiset	6 781,85	9 519,25
<b>B TOIMEKSIANTOJEN VARAT</b>	<b>164 069,99</b>	<b>117 939,31</b>
Valtion toimeksiannot	104 830,98	44 647,61
Lahjoitusrahastojen erityiskatteet	861,37	862,32
Muut toimeksiantojen varat	58 377,65	72 429,39
<b>C. VAIHTUVAT VASTAAVAT</b>	<b>5 986 348,44</b>	<b>9 961 850,41</b>
<b>I Vaihto-omaisuus</b>	<b>18 707,09</b>	<b>82 544,20</b>
<b>II Saamiset</b>	<b>651 414,31</b>	<b>2 328 166,52</b>
Pitkäaikaiset saamiset	924,05	1 516,09
Lyhytaikaiset saamiset	650 490,26	2 326 650,43
<b>III Rahoitusomaisuusarvopaperit</b>	<b>3 904 125,42</b>	<b>3 722 917,30</b>
<b>IV Rahat ja pankkisaamiset</b>	<b>1 412 101,63</b>	<b>3 828 222,39</b>
<b>VASTAAVA YHTEENSÄ</b>	<b>24 413 147,32</b>	<b>31 014 700,96</b>

<b>A OMA PÄÄOMA</b>	<b>13 426 756,21</b>	<b>13 164 464,47</b>
I Peruspääoma	7 452 068,78	7 531 007,81
Säätiöiden ja yhdistysten peruspääomat		
V Muut omat rahastot	81 307,89	121 174,81
VI Edellisten tilikausien yli/-alijäämä	5 483 098,47	3 692 763,84
VII Tilikauden yli/-alijäämä	410 281,06	1 819 518,01
<b>B VÄHEMMISTÖOSUUDET</b>	<b>61 008,71</b>	<b>74 577,49</b>
<b>E PAKOLLISET VARAUKSET</b>	<b>48 559,00</b>	<b>156 754,44</b>
2. Muut pakolliset varaukset	48 559,00	156 754,44
<b>F TOIMEKSIANTOJEN PÄÄOMAT</b>	<b>234 334,77</b>	<b>279 634,54</b>
Valtion toimeksiannot	104 830,98	44 647,61
Lahjoitusrahastojen erityiskatteet	54 778,12	57 674,77
Muut toimeksiantojen varat	74 725,68	177 312,16
<b>G VIERAS PÄÄOMA</b>	<b>10 642 488,63</b>	<b>17 339 270,03</b>
Pitkäaikainen	181 664,19	2 626 947,83
Lainat rahoitus- ja vakuutuslaitoksilta	0,00	2 458 345,87
Lainat muilta luotonantajilta	15 500,00	0,00
Saadut ennakot	1 271,82	2 485,58
Liittymismaksut ja muut velat	164 892,37	166 116,38
Lyhytaikainen	10 460 824,44	14 712 322,20
Lainat rahoitus- ja vakuutuslaitoksilta	9 015 000,00	11 105 142,68
Lainat julkisyhteisöiltä	0,00	0,00
Lainat muilta luotonantajilta	11 686,49	430,25
Saadut ennakot	168 699,26	317 292,52
Ostovelat	513 014,34	1 232 628,82
Liittymismaksut ja muut velat	120 959,99	231 602,64
Siirtovelat	631 464,36	1 822 776,05
Laskennalliset verovelat	0,00	2 449,25
<b>VASTATTAVAA YHTEENSÄ</b>	<b>24 413 147,32</b>	<b>31 014 700,96</b>

# Tuloslaskelman toteutuminen 2023 (ilman sisäisiä eriä)

	Alkuperäinen talousarvio	Talousarvio- muutokset	Talousarvio muutosten jälkeen	Toteutuma	Poikkeama
<b>Toimintatuotot</b>					
Myyntituotot	748 304		748 304	762 647	14 343
Maksutulot	98 978		98 978	93 615	-5 363
Tuet ja avustukset	243 564		243 564	471 426	227 862
Muut toimintatuotot	1 249 944	-58 000	1 191 944	1 244 064	52 120
<b>Toimintatuotot yhteensä</b>	<b>2 340 790</b>	<b>-58 000</b>	<b>2 282 790</b>	<b>2 571 753</b>	<b>288 963</b>
<b>Toimintamenot</b>					
Henkilöstömenot	-4 775 908	-100 000	-4 875 908	-4 801 013	74 895
Palvelujen ostot	-3 189 306	-81 000	-3 270 306	-3 142 139	128 167
Aineet, tarvikkeet ja tavarat	-1 053 774		-1 053 774	-1 059 095	-5 321
Avustukset muille	-513 600		-513 600	-469 904	43 696
Muut toimintakulut	-101 587		-101 587	-175 761	-74 174
<b>Toimintamenot yhteensä</b>	<b>-9 634 175</b>	<b>-181 000</b>	<b>-9 815 175</b>	<b>-9 647 912</b>	<b>167 263</b>
<b>Toimintakate</b>	<b>-7 293 385</b>	<b>-239 000</b>	<b>-7 532 385</b>	<b>-7 076 159</b>	<b>456 226</b>
<b>Verotulot</b>	<b>4 792 000</b>	<b>150 000</b>	<b>4 942 000</b>	<b>4 931 592</b>	<b>-10 408</b>
<b>Valtionosuudet</b>	<b>3 726 980</b>		<b>3 726 980</b>	<b>3 690 602</b>	<b>-36 378</b>
<b>Rahoitustulot ja -menot</b>					
Korkotuotot	31 110		31 110	60 102	28 992
Muut rahoitustuotot	12 510	89 000	101 510	239 216	137 706
Korkokulut	-121 010		-121 010	-287 891	-166 881
Muut rahoitusmenot	-2 700		-2 700	-32 801	-30 101
<b>Rahoitustulot ja -menot</b>	<b>-80 090</b>	<b>89 000</b>	<b>8 910</b>	<b>-21 375</b>	<b>-30 285</b>
<b>Vuosikate</b>	<b>1 145 505</b>	<b>0</b>	<b>1 145 505</b>	<b>1 524 660</b>	<b>379 155</b>
<b>Poistot ja arvonalentumiset</b>	<b>-892 593</b>		<b>-892 593</b>	<b>-865 505</b>	<b>27 088</b>
Suunnitelman mukaiset poistot	-892 593		-892 593	-865 505	27 088
<b>Tilikauden tulos</b>	<b>252 912</b>	<b>0</b>	<b>252 912</b>	<b>659 155</b>	<b>406 243</b>
Satunnaiset erät	0		0	0	0
<b>Tilikauden ylijäämä (alijäämä)</b>	<b>252 912</b>	<b>0</b>	<b>252 912</b>	<b>659 155</b>	<b>406 243</b>

Palvelujen ostot alittuivat 128.167 euroa ja henkilöstömenot 74.895 euroa muutettuun talousarvion määrärahaan.

## Rahoituslaskelman toteutuminen 2023

	Alkuperäinen talousarvio	Talousarvio muutokset	Talousarvio muutosten jälkeen	Toteutuma	Poikkeama
<b>Toiminta ja investoinnit</b>					
Toiminnan rahavirta					
Vuosikate	1 145 505		1 145 505	1 524 660	379 155
Satunnaiset erät					
Tulorahoituksen korjauserät	0		0	0	0
Investointien rahavirta					
Investointimenot	-1 777 000		-1 777 000	-1 691 481	85 519
Rahoitusosuudet investointimenoihin	5 000		5 000	0	-5 000
Pysyvien vastaavien hyödykkeiden luovutustulot	25 000		25 000	765 091	740 091
<b>Investoinnit netto</b>	<b>-1 747 000</b>		<b>-1 747 000</b>	<b>-926 390</b>	<b>820 610</b>
<b>Toiminta ja investoinnit, netto</b>	<b>-601 495</b>		<b>-601 495</b>	<b>598 270</b>	<b>1 199 765</b>
<b>Rahoitustoiminta</b>					
<b>Antolainojen muutokset</b>	<b>-300 000</b>		<b>-300 000</b>	<b>-28 700</b>	<b>-271 300</b>
Antolainojen lisäykset	-300 000		-300 000	-50 000	-250 000
Antolainojen vähennykset	0		0	21 300	-21 300
<b>Lainakannan muutokset</b>	<b>1 000 000</b>		<b>1 000 000</b>	<b>-2 064 390</b>	<b>-3 064 390</b>
Pitkäaikaisten lainojen lisäys					
Pitkäaikaiset lainojen vähennys					
Lyhytaikaisten lainojen muutos	1 000 000		1 000 000	-2 064 390	-3 064 390
<b>Muut maksuvalmiuden muutok:</b>	<b>0</b>		<b>0</b>	<b>405 836</b>	<b>405 836</b>
<b>Vaikutus maksuvalmiuteen</b>	<b>98 505</b>		<b>98 505</b>	<b>-1 088 984</b>	<b>-1 187 489</b>

Investointimenot nousivat 1.691.481 euroon.

Pysyvien vastaavien luovutustuloissa on mm. PPKY Kallion peruspääoman palautuksia ja tonttien myyntejä.

# Talousarvion 2023 käyttötalouden (netto) toteutuminen (1000 euroa) ilman sisäisiä ja poistoja

Määrärahojen käyttö ja tuloarvioiden toteutuminen 1 000 €  
(ilman sisäisiä määrärahoja)

Palvelualue	TA 2023	Tot 2023	Muutos €	Muutos %
<b>Menot</b>				
Hallinto	984	942	-42	-4,3
Elinvoima	411	256	-155	-37,7
Sivistys- ja hyvinvointi	5 696	5 728	32	0,6
Tekninen	2 543	2 722	179	7,0
<b>Yhteensä</b>	<b>9 634</b>	<b>9 648</b>	<b>14</b>	<b>0,1</b>

Palvelualue	TA 2023	Tot 2023	Muutos €	Muutos %
<b>Tulot</b>				
Hallinto	28	73	45	160,7
Elinvoima	15	22	7	46,7
Sivistys- ja hyvinvointi	461	643	182	39,5
Tekninen	1 837	1 834	-3	-0,2
<b>Yhteensä</b>	<b>2 341</b>	<b>2 572</b>	<b>231</b>	<b>9,9</b>

Palvelualue	TA 2023	Tot 2023	Muutos €	Muutos %
<b>Netto</b>				
Hallinto	956	869	-87	-9,1
Elinvoima	396	234	-162	-40,9
Sivistys- ja hyvinvointi	5 235	5 085	-150	-2,9
Tekninen	706	888	182	25,8
<b>Yhteensä</b>	<b>7 293</b>	<b>7 076</b>	<b>-217</b>	<b>-3,0</b>

**7,076 milj. euroa  
on toimintakate  
vuonna 2023**

# Tuloslaskelman keskeisten erien muutokset edelliseen vuoteen verrattuna

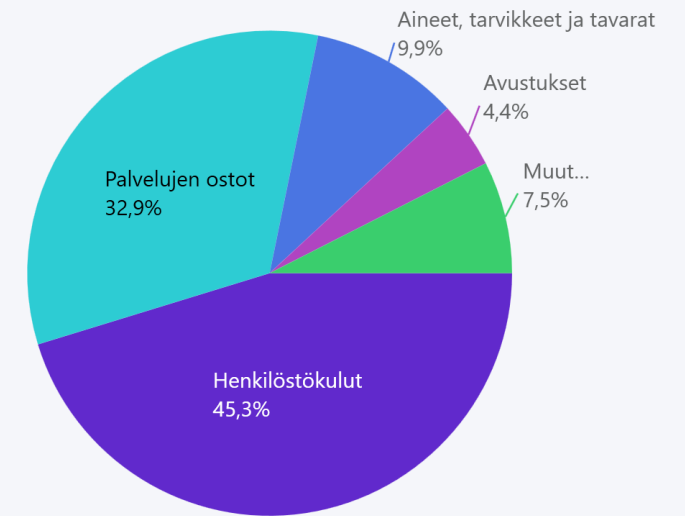
Tuloslaskelman keskeisten erien muutokset edel. vuoteen verrattuna				
	2023	2022	Muutos	Muutos %
	€	€		
Toimintatuotot yhteensä	2 571 753	2 801 295	-229 541,72	-8,2 %
Toimintakulut yhteensä	-9 647 912	-19 875 143	10 227 231,00	-51,5 %
<b>Toimintakate</b>	<b>-7 076 159</b>	<b>-17 073 848</b>	9 997 689,28	-58,6 %
Verotulot	4 931 592	9 098 630	-4 167 038,40	-45,8 %
Valtionosuudet	3 690 602	10 638 034	-6 947 432,00	-65,3 %
Rahoitustuotot ja -kulut	-21 375	150 154	-171 528,50	-114,2 %
<b>Vuosikate</b>	<b>1 524 660</b>	<b>2 812 970</b>	-1 288 309,62	-45,8 %
Poistot ja arvonalentumiset	-865 505	-815 506	-49 999,77	6,1 %
<b>Tilikauden tulos</b>	<b>659 155</b>	<b>1 997 464</b>	-1 338 309,39	-67,0 %
<b>Tilikauden ylijäämä (alijäämä)</b>	<b>659 155</b>	<b>1 997 464</b>	-1 338 309,39	-67,0 %

Tilikauden ylijäämä nousi vuonna 2023 hyvin positiiviseksi. 271 euroa per asukas (816 euroa vuonna 2022)

# Menojen jakauma vuonna 2023

	2023 talousarvio		Joulukuu 2023 vuoden alusta		Ali/yli	Toteuma-%
Henkilöstökulut	-4 806 288	45,3 %	-4 834 974	45,3 %	28 686	100,6 %
Palvelujen ostot	-3 563 646	33,6 %	-3 520 014	32,9 %	-43 632	98,8 %
Aineet, tarvikkeet ja tavarat	-1 053 774	9,9 %	-1 059 095	9,9 %	5 320	100,5 %
Avustukset	-513 600	4,8 %	-469 904	4,4 %	-43 696	91,5 %
Muut toimintakulut	-675 005	6,4 %	-799 129	7,5 %	124 124	118,4 %
<b>TOIMINTAKULUT</b>	<b>-10 612 313</b>	<b>100,0 %</b>	<b>-10 683 115</b>	<b>100,0 %</b>	<b>70 802</b>	<b>100,7 %</b>

Joulukuu 2023  
vuoden alusta



# Henkilöstömenot vuonna vuonna 2023

	TOT.KUM. 12 2022	TA 2023	TOT.KUM. 12 2023	Ali/yli	Toteuma-%
Palkat ja palkkiot	-3 957 732	-3 873 691	-3 951 544	77 853	102,0 %
Eläkekulut	-999 900	-806 192	-817 629	11 437	101,4 %
Muut henkilösivukulut	-155 254	-137 905	-134 222	-3 683	97,3 %
<b>Henkilösivukulut</b>	<b>-1 155 154</b>	<b>-944 097</b>	<b>-951 852</b>	<b>7 755</b>	<b>100,8 %</b>
Henkilöstökorvaukset	50 628	11 500	68 421	-56 921	595,0 %
<b>HENKILÖSTÖKULUT</b>	<b>-5 062 258</b>	<b>-4 806 288</b>	<b>-4 834 974</b>	<b>28 686</b>	<b>100,6 %</b>



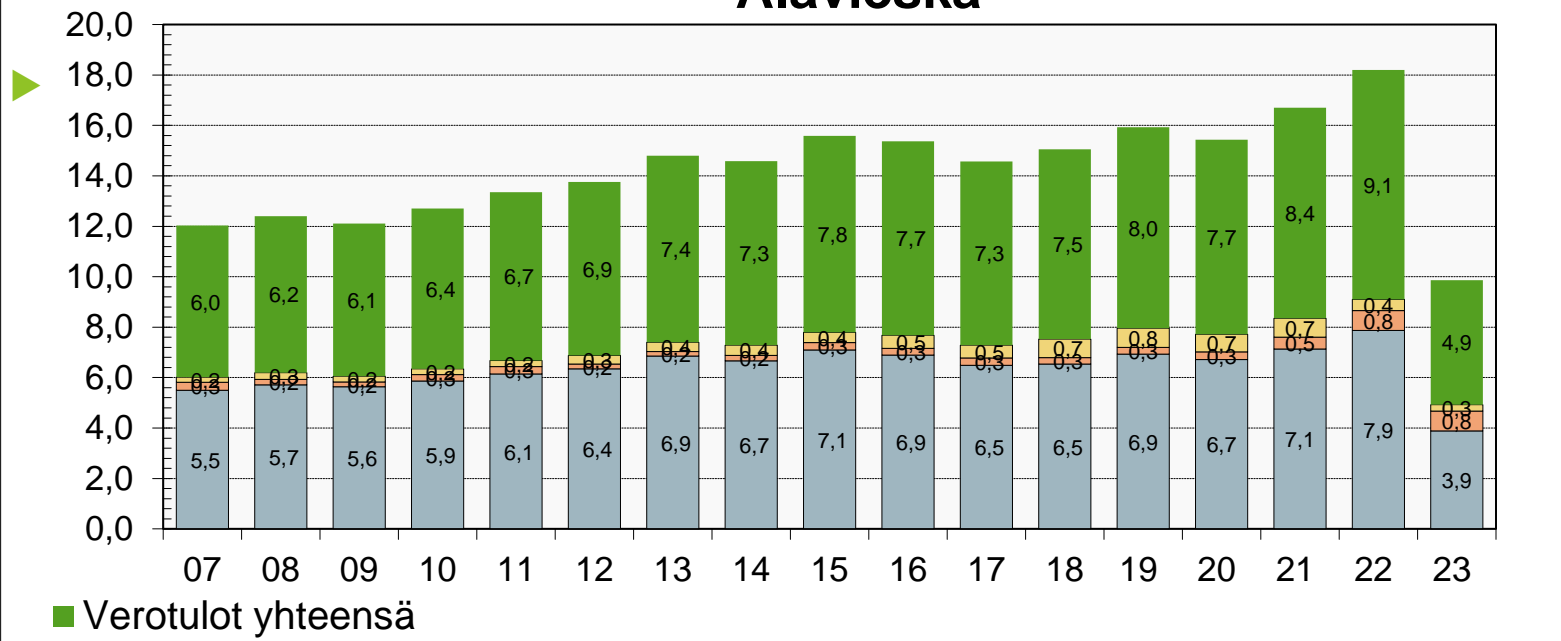
# Valtionosuudet 2023

Valtionosuudet alenivat  
vuodesta 2022  
6 947 432 euroa

Valtionosuuksien erittely	2023	2022
Kunnan peruspalvelujen valtionosuus (ilman tasauksia)	1 956 601,00	6 542 856,00
Verotuloihin perustuva valtionosuuksien tasaus	1 700 196,00	2 892 804,00
Opetus- ja kulttuuritoimen muut valtionosuudet	-493 319,00	-539 829,00
Verotulomenetysten kompensatio	527 124,00	1 742 203,00
Valtionosuudet yhteensä	3 690 602,00	10 638 034,00

# Verotulojen kehitys 2007 - 2023

**Verotulot verolajeittain, milj. € (TP:n mukaan)  
Alavieska**



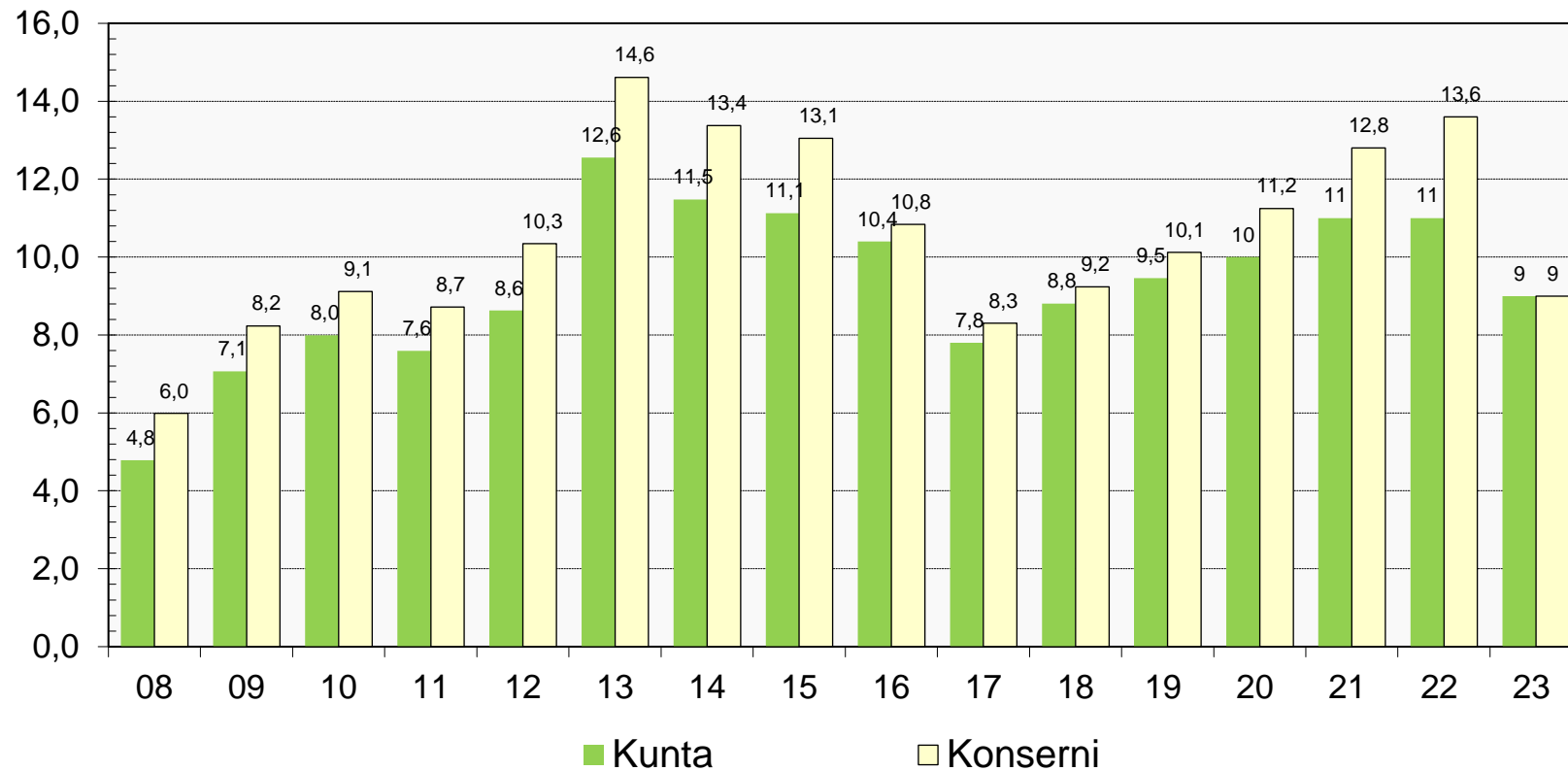
Verotulot alenivat  
vuodesta 2022  
vuoteen 2023 n.  
4,167 milj. euroa

**Verotulot verolajeittain, milj. € (TP:n mukaan)**

Alavieska	11	12	13	14	15	16	17	18	19	20	21	22	23
Kunnallisvero	6,1	6,4	6,9	6,7	7,1	6,9	6,5	6,5	6,9	6,7	7,1	7,9	3,888
Yhteisövero	0,3	0,2	0,2	0,2	0,3	0,3	0,3	0,3	0,3	0,3	0,5	0,4	0,256
Kiinteistövero ym.	0,2	0,3	0,4	0,4	0,4	0,5	0,5	0,7	0,8	0,7	0,7	0,8	0,786
<b>Verotulot yhteensä</b>	<b>6,7</b>	<b>6,9</b>	<b>7,4</b>	<b>7,3</b>	<b>7,8</b>	<b>7,7</b>	<b>7,3</b>	<b>7,5</b>	<b>8</b>	<b>7,7</b>	<b>8,4</b>	<b>9,1</b>	<b>4,931</b>
<b>Vero %</b>	<b>21</b>	<b>21,5</b>	<b>21,5</b>	<b>21,5</b>	<b>21,5</b>	<b>21,5</b>	<b>21,5</b>	<b>21,5</b>	<b>22</b>	<b>22</b>	<b>22</b>	<b>22</b>	<b>9,36</b>

## Kunnan ja konsernin lainakannat alenivat

### Kunnan ja konsernin lainakanta 31.12., milj. € Alavieska 2008 – 2023

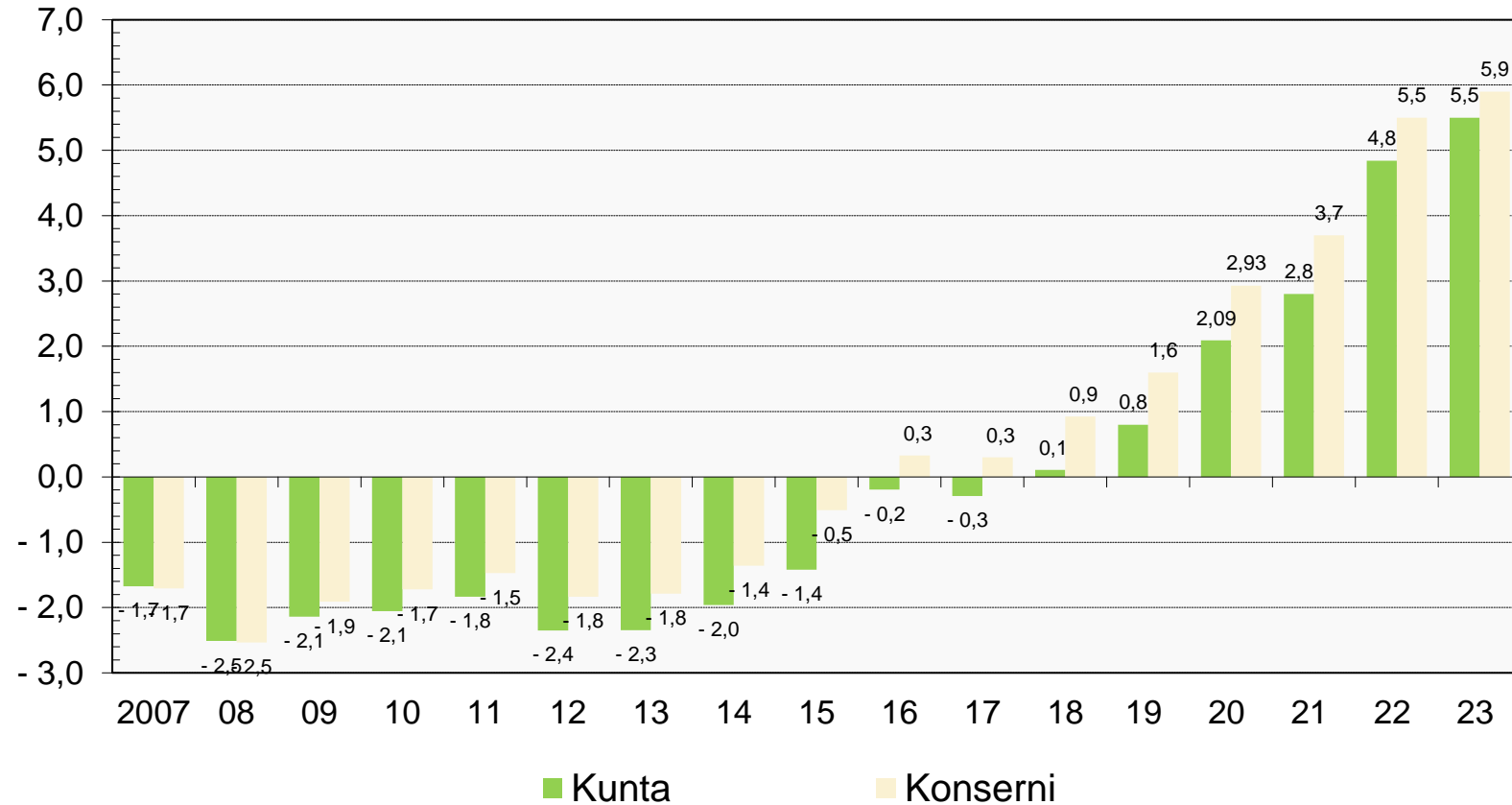


Kunta on suojannut  
korkotason nousun  
erillisillä sopimuksilla

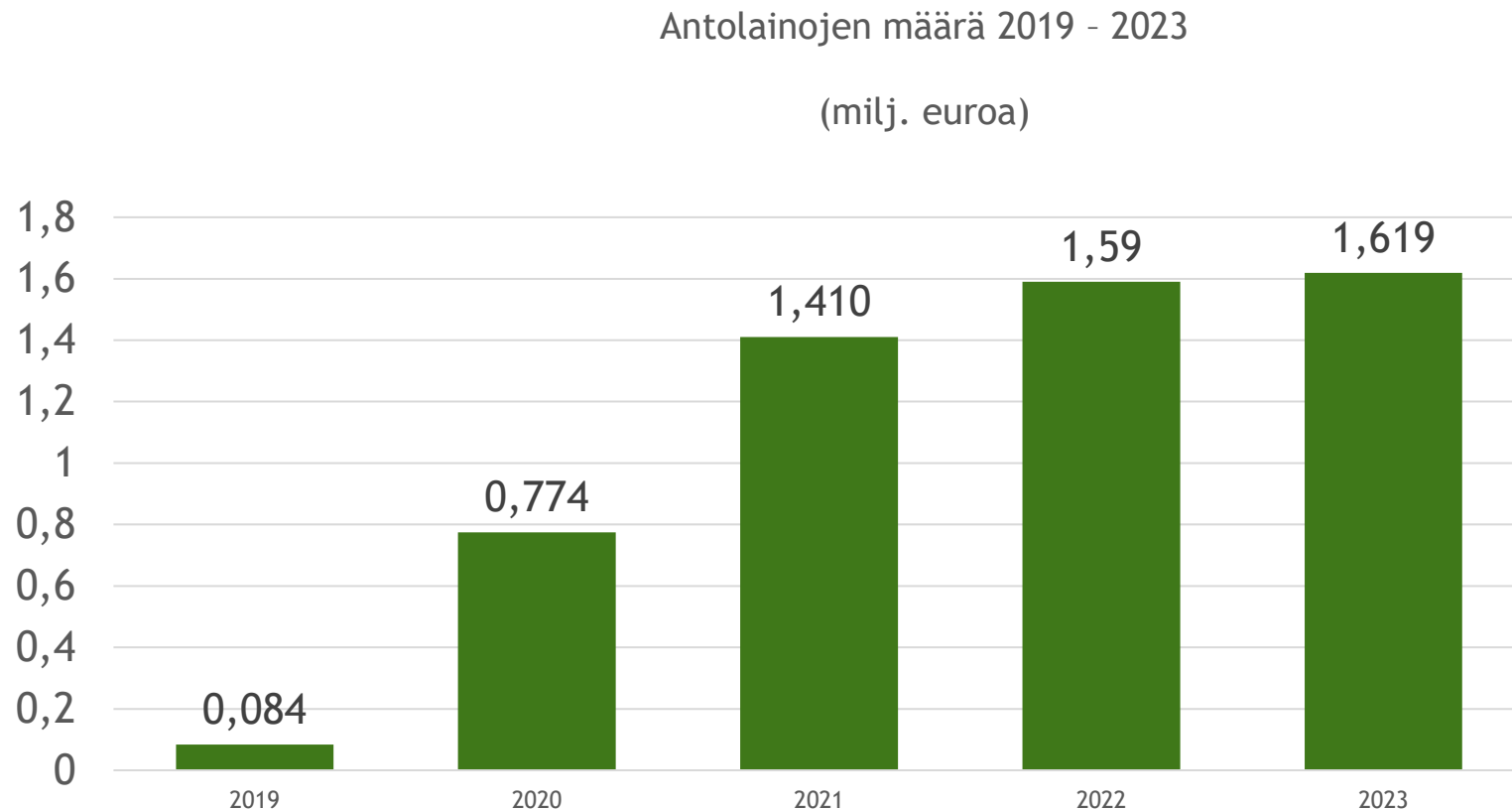
Kunnan lainakanta aleni  
9 milj. euroon vuonna  
2023  
(11 milj. euroa vuonna  
2022)

Konsernivelka aleni 9  
milj. euroon vuonna  
2023 (13,6 milj. euroa  
vuonna 2022)

## Kunnan ja konsernin kertynyt yli-/alijäämä, milj. € Alavieska 2007 - 2023

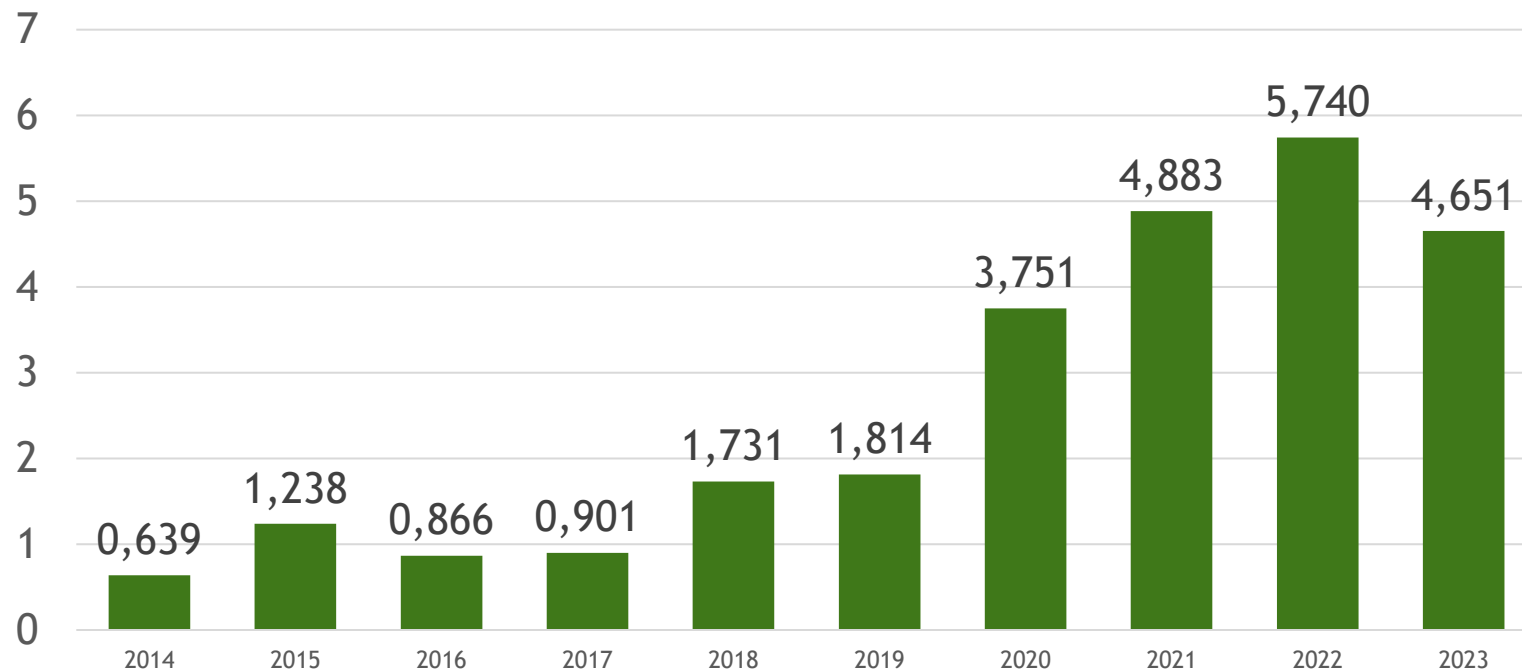


# Antolainojen määrä 2019 - 2023



# Kassavarannon taso 2014 - 2023

Kassavarannon taso 2014 - 2023  
(milj. euroa)



# Taseen ulkopuoliset vastuut: koronvaihtosopimusten arvostus 31.12.2023

- Korkosuojausten positiivinen arvostus nettona n. 3,9 milj. euroa.

ALAVIESKAN KUNTA

0184674-5

Korkojohdannaiset 31.12.2023

Raportointipäivä 01.01.2024

Tuote	Viite	Tekopvm.	Alkamispvm. Päättymispvm.	OP M/S	Pääoma	Koron määrä	Siirtyvä korko	Markkina-arvo	Sopimuksen markkina-arvo
Swap	13537918	10.03.2020	12.03.2025 12.03.2055	M S	EUR 8,000,000.00 EUR 8,000,000.00		0.00 0.00	-3,684,035.75 -147,223.09	-3,831,258.84
Swap	14142770	18.05.2020	20.05.2040 20.05.2055	M S	EUR 2,000,000.00 EUR 2,000,000.00		0.00 0.00	-319,748.09 -22,660.48	-342,408.58
Swap	20272925	12.04.2022	12.03.2025 12.03.2035	M S	EUR 4,000,000.00 EUR 4,000,000.00		0.00 0.00	-598,918.81 824,659.82	225,741.01
Swap	20590454	18.05.2022	12.03.2027 12.03.2037	M S	EUR 4,000,000.00 EUR 4,000,000.00		0.00 0.00	-692,670.51 829,339.60	136,669.09
Swap	25927856	12.10.2023	12.03.2035 12.03.2042	M S	EUR 4,000,000.00 EUR 4,000,000.00		0.00 0.00	-593,515.29 490,224.57	-103,290.72

# Pakollinen varaus taseeseen ja teknisten palveluiden menoksi kirjattiin Jokilaaksojen pelastuslaitoksen varallaolokorvauksiin 31.12.2023

Jokilaaksojen pelastuslaitos		
Pakollinen varaus vuoden 2022 tilinpäätös	Pakollisen varauksen määrä	
	2 450 000,00 €	
Pelastuslaitoksen varallaolokorvauksiin liittyvän pakollisen varauksen jaossa on käytetty vuoden 2015 tilinpäätöksen maksuosuuksia, koska ne arvioidaan tässä vaiheessa käyttökelpoisimmiksi. Maksuosuudet oikaistaan vastaamaan toteutunutta, kun pelastuslaitoksen todelliset kulut ja niiden jaksottuminen eri vuosille ovat selvillä.		
Kunta	Prosenttiosuus	Kunnan maksuosuus
Haapajärvi	6,31 %	154 668,50 €
Kärsämäki	2,02 %	49 514,50 €
Nivala	7,87 %	192 692,50 €
Pyhäjärvi	4,37 %	107 040,50 €
Reisjärvi	1,97 %	48 363,00 €
Pyhäjoki	2,46 %	60 172,00 €
Raahe	22,67 %	555 317,00 €
Siikajoki	3,79 %	92 928,50 €
Vihanti	0,00 %	- € Raahen luvussa
Haapavesi	6,26 %	153 419,00 €
Pyhäntä	1,44 %	35 280,00 €
Siikalatva	4,65 %	113 925,00 €
Alavieska	1,98 %	48 559,00 €
Kalajoki	9,92 %	243 040,00 €
Merijärvi	0,73 %	17 787,00 €
Oulainen	6,67 %	163 464,00 €
Sievi	3,74 %	91 630,00 €
Ylivieska	13,15 %	322 199,50 €
		2 450 000,00 €

Alavieskan osuus varallaolokorvauksiin pakollisena varauksena 48.559 euroa.



# Hallintopalvelut 2023 (sis. mukana)

## Hallintopalvelut

	Talousarvio + muutokset 2023	01/2023	02/2023	03/2023	04/2023	05/2023	06/2023	07/2023	08/2023	09/2023	10/2023	11/2023	12/2023	Yhteensä 2023	Käyttö-%	Toteuma kum 12-2022	Ero
Myyntituotot	1 000	0	0	0	0	0	3 600	0	0	0	0	0	1 235	4 835	483	5 212	377
Maksutuotot	0	0	0	0	0	0	0	0	0	0	0	0	6 200	6 200	0	0	-6 200
Tuet ja avustukset	26 500	0	0	1 222	1 222	1 920	1 920	0	0	2 952	13 999	0	37 470	60 706	229	67 131	6 425
Asuntojen vuokrat	0	0	0	0	0	0	0	0	0	0	0	0	0	0	0	70	70
Muut toimintatuotot	375 080	20	62 410	31 215	31 215	31 215	31 215	31 215	31 215	31 285	-31 175	93 605	32 402	375 837	100	396 628	20 790
Muut toimintatuotot	375 080	20	62 410	31 215	31 215	31 215	31 215	31 215	31 215	31 285	-31 175	93 605	32 402	375 837	100	396 698	20 860
<b>TOIMINTATUOTOT YHTEENSÄ</b>	<b>402 580</b>	<b>20</b>	<b>62 410</b>	<b>32 437</b>	<b>32 437</b>	<b>33 135</b>	<b>36 735</b>	<b>31 215</b>	<b>31 215</b>	<b>34 237</b>	<b>-17 176</b>	<b>93 605</b>	<b>77 307</b>	<b>447 578</b>	<b>111</b>	<b>469 040</b>	<b>21 462</b>
Palkat ja palkkiot	-361 040	-25 257	-25 316	-36 621	-30 611	-24 408	-57 415	-24 524	-24 755	-28 360	-26 316	-29 434	-50 430	-383 447	106	-388 991	-5 544
Eläkekulut	-77 457	-5 347	-5 357	-6 353	-6 246	-5 201	-9 040	-5 212	-5 254	-5 919	-5 918	-6 477	-8 680	-75 004	97	-70 221	4 782
Muut henkilösivukulut	-12 853	-939	-942	-1 139	-1 138	-908	-1 745	-890	-861	-918	-969	-1 095	-254	-11 799	92	-14 477	-2 678
Henkilösivukulut	-90 310	-6 287	-6 299	-7 491	-7 384	-6 109	-10 786	-6 102	-6 116	-6 836	-6 888	-7 571	-8 934	-86 803	96	-84 699	2 104
Henkilöstökorvaukset	1 500	0	0	0	0	0	1 432	3 869	2 339	603	0	2 097	393	10 734	716	0	-10 734
Henkilöstökulut	-449 850	-31 543	-31 615	-44 113	-37 995	-30 516	-66 769	-26 757	-28 531	-34 593	-33 204	-34 908	-58 971	-459 516	102	-473 689	-14 173
Palvelujen ostot	-509 520	-67 281	-32 500	-28 161	-39 881	-37 472	-40 677	-32 096	-35 425	-35 768	-28 307	-34 409	-48 436	-460 411	90	-468 652	-8 241
Aineet, tarvikkeet ja tavarat	-21 500	-4 318	-1 148	-527	-1 296	-384	-268	-629	-1 580	-1 260	-180	-4 150	-574	-16 315	76	-15 076	1 239
Avustukset	-14 000	0	0	-252	0	-400	-12 850	0	0	0	0	0	0	-13 502	96	-13 302	200
Muut toimintakulut	-25 096	-1 311	-2 574	-1 386	-1 445	-1 696	-1 532	-1 373	-1 551	-1 875	-6 838	-4 421	-1 024	-27 026	108	-18 254	8 772
<b>TOIMINTAKULUT YHTEENSÄ</b>	<b>-1 019 966</b>	<b>-104 453</b>	<b>-67 837</b>	<b>-74 439</b>	<b>-80 617</b>	<b>-70 468</b>	<b>-122 095</b>	<b>-60 856</b>	<b>-67 087</b>	<b>-73 495</b>	<b>-68 529</b>	<b>-77 888</b>	<b>-109 006</b>	<b>-976 770</b>	<b>96</b>	<b>-988 973</b>	<b>-12 203</b>
<b>TOIMINTAKATE</b>	<b>-617 386</b>	<b>-104 433</b>	<b>-5 427</b>	<b>-42 002</b>	<b>-48 180</b>	<b>-37 333</b>	<b>-85 359</b>	<b>-29 641</b>	<b>-35 872</b>	<b>-39 258</b>	<b>-85 705</b>	<b>15 717</b>	<b>-31 699</b>	<b>-529 192</b>	<b>86</b>	<b>-519 933</b>	<b>9 259</b>
<b>VUOSIKATE</b>	<b>-617 386</b>	<b>-104 433</b>	<b>-5 427</b>	<b>-42 002</b>	<b>-48 180</b>	<b>-37 333</b>	<b>-85 359</b>	<b>-29 641</b>	<b>-35 872</b>	<b>-39 258</b>	<b>-85 705</b>	<b>15 717</b>	<b>-31 699</b>	<b>-529 192</b>	<b>86</b>	<b>-519 933</b>	<b>9 259</b>
Poistot ja arvonalentumiset	-48 491	-4 075	-4 075	-4 075	-4 075	-4 075	-4 075	-4 075	-4 075	-4 075	-4 075	-4 075	-4 117	-48 937	101	-48 525	412
<b>TILIKAUDEN TULOS</b>	<b>-665 877</b>	<b>-108 507</b>	<b>-9 502</b>	<b>-46 077</b>	<b>-52 255</b>	<b>-41 407</b>	<b>-89 434</b>	<b>-33 715</b>	<b>-39 947</b>	<b>-43 333</b>	<b>-89 779</b>	<b>11 643</b>	<b>-35 816</b>	<b>-578 129</b>	<b>87</b>	<b>-568 458</b>	<b>9 671</b>
<b>TILIKAUDEN YLIJÄÄMÄ (ALIJÄÄMÄ)</b>	<b>-665 877</b>	<b>-108 507</b>	<b>-9 502</b>	<b>-46 077</b>	<b>-52 255</b>	<b>-41 407</b>	<b>-89 434</b>	<b>-33 715</b>	<b>-39 947</b>	<b>-43 333</b>	<b>-89 779</b>	<b>11 643</b>	<b>-35 816</b>	<b>-578 129</b>	<b>87</b>	<b>-568 458</b>	<b>9 671</b>

# Henkilöstö vuonna 2023

Kunnan palkattu henkilöstö oli 31.12.2023

Vakinainen henkilöstö sopimusaloittain	31.12.2023
KVTES	
- Kunnan johto ja hallinto	6 (6)
- Sivistystoimen henkilöstö	5 (5)
- Varhaiskasvatuksen henkilöstö ja koulunkäynninohjaajat	14 (16)
- Ruokapalveluhenkilöstö	0 (6)
- Muu henkilöstö	3 (9)
Opetusalan henkilöstö	33 (31)
Sote-sopimus	0 (3)
Tekniset	2 (2)
Tuntipalkkaiset	2 (2)
<b>Yhteensä</b>	<b>65 (80)</b>

	Vaki- naiset	Sijaiset	Määrä- aikaiset	Työl- listetyt	Kaikki yht.
Hallintopalvelut	6	1	1		8
Elinvoimapalvelut				1	1
Sivistys- ja hyvinvointipalvelut	53	3	25		81
Tekniset palvelut	6	0	2		8
<b>Yhteensä</b>	<b>65</b>	<b>8</b>	<b>28</b>		<b>98</b>

Vakinaisten osuus työssä olevasta henkilöstöstä 31.12.2023 oli 66,3 % (vuonna 2022 67,8 %).

Henkilöstön määrä palvelusuhteittain 31.12.2023 (suluissa 31.12.2022)

Henkilöstö pal- velualueittain	Virka- suhde	Työ- suhde	Vakinaiset	Määrä- aikaiset	Sijaiset	Työllis- tetyt	Kaikki yhteensä
Hallintopalvelut	3 (2)	5 (4)	6 (6)	1 (0)	1 (0)	0 (1)	8 (7)
Elinvoimapalvelut						1 (0)	1
Sivistys- ja hyvin- vointipalvelut	34 (40)	47 (48)	53 (54)	25 (30)	3 (3)	0 (1)	81 (88)
Tekniset palvelut	2 (2)	6 (21)	6 (20)	2 (2)	0 (1)	0 (0)	8 (23)
<b>Yhteensä</b>	<b>39 (44)</b>	<b>58 (73)</b>	<b>65 (80)</b>	<b>28 (32)</b>	<b>4 (4)</b>	<b>1 (2)</b>	<b>98 (118)</b>

Vakinaisen henkilöstön ikärakenne 31.12.2023

alle 20 v.	20-29 v.	30-39 v.	40-49 v.	50-59 v.	yli 60 v.	Yhteen- sä
-	1 (1)	11 (14)	18 (22)	27 (34)	8 (9)	65 (80)
-	1,54 % (1,23 %)	16,92 % (19,75 %)	27,69 % (25,93 %)	41,54 % (43,21 %)	12,31 % (9,88 %)	100 % (100 %)

Vakinaisesta henkilöstöstä miehiä oli 20 % (14,8 %) ja naisia 80 % (85,2%).



# Henkilöstö



## Sairauspoissaolot päivinä

Palvelualue	Sairauslomat							Muutos ed. vuoteen
	2017	2018	2019	2020	2021	2022	2023	
Hallintopalvelut	31	25	7	71	24	57	<b>244</b>	<b>+187</b>
Elinvoimapalvelut								
Sivistys- ja hyvinvointipalvelut	1230	731	540	1047	2057	1678	<b>1369</b>	<b>-309</b>
Tekniset palvelut	177	251	138	236	267	321	<b>89</b>	<b>-232</b>
<b>Yhteensä</b>	<b>1438</b>	<b>1007</b>	<b>685</b>	<b>1354</b>	<b>2348</b>	<b>2056</b>	<b>1702</b>	<b>-354</b>

Sairauspoissaolojen vertailussa tulee huomioida, että teknisten palveluiden työntekijämäärä oli 23 vuonna 2022 ja 8 vuonna 2023 eli vähennystä 15 työntekijää ruoka- ja siivouspalveluiden yhtiöittämisen takia (PPE Köökki Oy).

## Palkattomat vapaat päivinä

	2017	2018	2019	2020	2021	2022	2023	Muutos ed. vuoteen
<b>Yhteensä</b>	<b>3679</b>	<b>3210</b>	<b>3321</b>	<b>1165</b>	<b>2098</b>	<b>3880</b>	<b>1636</b>	<b>-2244</b>

Palkattomiin vapaisiin kuuluvat opinto- ja vuorotteluvapaat, hoitovapaat ja muut palkattomat vapaat.

# Elinvoimapalvelut 2023 (sis. mukana)

	Talousarvio + muutokset 2023	01/2023	02/2023	03/2023	04/2023	05/2023	06/2023	07/2023	08/2023	09/2023	10/2023	11/2023	12/2023	Yhteensä 2023	Käyttö-%	Toteuma kum 12-2022	Ero
Myyntituotot	0	0	0	0	0	0	0	0	0	0	0	0	8	8	0	1 351	1 343
Tuet ja avustukset	14 050	0	0	0	0	0	0	0	0	0	0	0	1 741	1 741	12	0	-1 741
Muut toimintatuotot	500	0	0	0	0	0	0	0	0	0	0	0	20 009	20 009	4 002	25	-19 984
Muut toimintatuotot	500	0	0	0	0	0	0	0	0	0	0	0	20 009	20 009	4 002	25	-19 984
<b>TOIMINTATUOTOT YHTEENSÄ</b>	<b>14 550</b>	<b>0</b>	<b>0</b>	<b>0</b>	<b>0</b>	<b>0</b>	<b>0</b>	<b>0</b>	<b>0</b>	<b>0</b>	<b>0</b>	<b>0</b>	<b>21 758</b>	<b>21 758</b>	<b>150</b>	<b>1 376</b>	<b>-20 382</b>
Palkat ja palkkiot	-48 200	0	0	-1 950	-2 013	-1 950	-3 537	-2 040	-2 192	-2 148	-3 003	-2 925	-2 816	-24 575	51	-62	24 513
Eläkekulut	-8 098	0	0	-307	-318	-307	-395	-176	-291	-340	-487	-474	-455	-3 550	44	-13 713	-10 163
Muut henkilösivukulut	-1 716	0	0	-73	-75	-73	-109	-47	-72	-80	-112	-109	-105	-854	50	-2	851
Henkilösivukulut	-9 814	0	0	-379	-392	-379	-504	-223	-364	-420	-599	-583	-560	-4 404	45	-13 716	-9 312
Henkilöstökulut	-58 014	0	0	-2 329	-2 405	-2 329	-4 041	-2 263	-2 556	-2 569	-3 602	-3 508	-3 377	-28 979	50	-13 778	15 201
Palvelujen ostot	-172 220	-2 917	-2 995	-4 795	-3 403	-10 996	-29 156	-5 086	-1 157	-1 637	-1 593	-3 730	-34 909	-102 374	59	-72 028	30 345
Aineet, tarvikkeet ja tavarat	-18 590	0	0	-125	-564	0	0	0	0	0	0	0	-72	-761	4	-2 171	-1 410
Avustukset	-159 000	-11 654	-32 139	-9 420	-6 937	-6 946	-9 090	-8 861	-10 081	-6 785	0	-14 514	-8 616	-125 041	79	-30 200	94 841
Muut toimintakulut	-8 525	-795	-135	-135	-1 428	-135	-135	-380	-335	-535	91	-406	-22	-4 352	51	-3 851	501
<b>TOIMINTAKULUT YHTEENSÄ</b>	<b>-416 349</b>	<b>-15 366</b>	<b>-35 269</b>	<b>-16 805</b>	<b>-14 738</b>	<b>-20 407</b>	<b>-42 423</b>	<b>-16 589</b>	<b>-14 128</b>	<b>-11 526</b>	<b>-5 103</b>	<b>-22 157</b>	<b>-46 995</b>	<b>-261 507</b>	<b>63</b>	<b>-122 028</b>	<b>139 479</b>
<b>TOIMINTAKATE</b>	<b>-401 799</b>	<b>-15 366</b>	<b>-35 269</b>	<b>-16 805</b>	<b>-14 738</b>	<b>-20 407</b>	<b>-42 423</b>	<b>-16 589</b>	<b>-14 128</b>	<b>-11 526</b>	<b>-5 103</b>	<b>-22 157</b>	<b>-25 237</b>	<b>-239 749</b>	<b>60</b>	<b>-120 652</b>	<b>119 097</b>
<b>VUOSIKATE</b>	<b>-401 799</b>	<b>-15 366</b>	<b>-35 269</b>	<b>-16 805</b>	<b>-14 738</b>	<b>-20 407</b>	<b>-42 423</b>	<b>-16 589</b>	<b>-14 128</b>	<b>-11 526</b>	<b>-5 103</b>	<b>-22 157</b>	<b>-25 237</b>	<b>-239 749</b>	<b>60</b>	<b>-120 652</b>	<b>119 097</b>
<b>TILIKAUDEN TULOS</b>	<b>-401 799</b>	<b>-15 366</b>	<b>-35 269</b>	<b>-16 805</b>	<b>-14 738</b>	<b>-20 407</b>	<b>-42 423</b>	<b>-16 589</b>	<b>-14 128</b>	<b>-11 526</b>	<b>-5 103</b>	<b>-22 157</b>	<b>-25 237</b>	<b>-239 749</b>	<b>60</b>	<b>-120 652</b>	<b>119 097</b>
<b>TILIKAUDEN YLIJÄÄMÄ (ALIJÄÄMÄ)</b>	<b>-401 799</b>	<b>-15 366</b>	<b>-35 269</b>	<b>-16 805</b>	<b>-14 738</b>	<b>-20 407</b>	<b>-42 423</b>	<b>-16 589</b>	<b>-14 128</b>	<b>-11 526</b>	<b>-5 103</b>	<b>-22 157</b>	<b>-25 237</b>	<b>-239 749</b>	<b>60</b>	<b>-120 652</b>	<b>119 097</b>

Maaseutupalvelujen tärkein tehtävä on maataloustukien hakemisen ja maksatusten järjestäminen sekä maaseudun kehittäminen yhdessä muiden toimijoiden ja yhteistoiminta-alue KaSi:n kanssa.

Alavieska osallistui Kalajoen elinkeinopalveluiden vetämiin hankkeisiin, joilla tuettiin yrityksiä erilaisissa muutostilanteissa.

# Tekniset palvelut 2023

## Tekniset palvelut

	Talousarvio + muutokset 2023	01/2023	02/2023	03/2023	04/2023	05/2023	06/2023	07/2023	08/2023	09/2023	10/2023	11/2023	12/2023	Yhteensä 2023	Jäljellä	Käyttö-%	Toteuma kum 12-2022	Ero
Myyntituotot	566 304	10 139	13 161	133 326	16 292	57 866	106 296	10 177	11 719	151 518	14 089	59 341	5 396	<b>589 320</b>	-23 015	104	<b>1 608 891</b>	1 019 571
Maksutuotot	22 098	180	264	205	531	986	1 300	312	943	1 258	195	205	14 636	<b>21 015</b>	1 083	95	<b>19 299</b>	-1 716
Tuet ja avustukset	0	0	0	0	0	0	0	0	0	1 962	109	1 977	1 604	<b>5 651</b>	-5 651	0	<b>0</b>	-5 651
Muut toimintatuotot	1 764 062	142 007	139 710	137 653	139 681	146 106	139 642	139 345	139 025	138 675	37 913	240 846	304 413	<b>1 845 017</b>	-80 955	105	<b>1 763 859</b>	-81 158
<b>TOIMINTATUOTOT YHTEENSÄ</b>	<b>2 352 465</b>	<b>152 326</b>	<b>153 135</b>	<b>271 184</b>	<b>156 504</b>	<b>204 958</b>	<b>247 239</b>	<b>149 834</b>	<b>151 688</b>	<b>293 412</b>	<b>52 306</b>	<b>302 369</b>	<b>326 049</b>	<b>2 461 003</b>	<b>-108 538</b>	<b>105</b>	<b>3 392 049</b>	<b>931 046</b>
Palkat ja palkkiot	-349 409	-29 840	-28 889	-28 876	-28 027	-30 462	-43 367	-29 960	-27 681	-24 639	-22 772	-25 268	-13 032	<b>-332 811</b>	-16 598	95	<b>-636 522</b>	-303 711
Eläkekulut	-69 243	-5 899	-5 735	-5 583	-5 575	-5 998	-8 018	-5 915	-5 518	-5 324	-4 955	-5 398	-3 238	<b>-67 156</b>	-2 087	97	<b>-172 943</b>	-105 787
Muut henkilösivukulut	-12 441	-985	-998	-987	-1 004	-1 087	-1 528	-1 114	-1 029	-899	-838	-935	480	<b>-10 926</b>	-1 515	88	<b>-24 545</b>	-13 619
Henkilösivukulut	-81 684	-6 885	-6 733	-6 570	-6 579	-7 084	-9 547	-7 029	-6 547	-6 223	-5 794	-6 333	-2 758	<b>-78 082</b>	-3 602	96	<b>-197 488</b>	-119 406
Henkilöstökorvaukset	0	2 541	0	590	0	0	428	0	0	80	276	0	2 270	<b>6 186</b>	-6 186	0	<b>12 502</b>	6 316
Henkilöstökulut	-431 093	-34 183	-35 622	-34 856	-34 606	-37 546	-52 486	-36 989	-34 228	-30 781	-28 289	-31 601	-13 519	<b>-404 707</b>	-26 386	94	<b>-821 508</b>	-416 801
Palvelujen ostot	-1 347 135	-94 253	-103 612	-98 521	-114 570	-102 820	-145 714	-94 562	-134 924	-164 260	-147 331	-142 336	-75 904	<b>-1 418 808</b>	71 673	105	<b>-1 502 861</b>	-84 053
Aineet, tarvikkeet ja tavarat	-821 345	-79 969	-86 527	-75 102	-46 296	-74 718	-47 008	-41 077	-59 039	-61 862	-96 906	-86 038	-93 018	<b>-847 560</b>	26 214	103	<b>-1 101 939</b>	-254 380
Avustukset	-39 500	0	0	0	-2 850	0	-26 429	0	0	752	0	0	-752	<b>-29 279</b>	-10 221	74	<b>-36 898</b>	-7 618
Muut toimintakulut	-57 775	-3 802	-6 115	-4 017	-3 404	-3 022	-4 960	-14 873	-12 217	-6 615	-4 241	-14 049	-17 787	<b>-95 101</b>	37 326	165	<b>-156 406</b>	-61 305
<b>TOIMINTAKULUT YHTEENSÄ</b>	<b>-2 696 848</b>	<b>-212 207</b>	<b>-231 876</b>	<b>-212 496</b>	<b>-201 725</b>	<b>-218 106</b>	<b>-276 597</b>	<b>-187 501</b>	<b>-240 408</b>	<b>-262 766</b>	<b>-276 767</b>	<b>-274 024</b>	<b>-200 981</b>	<b>-2 795 455</b>	<b>98 607</b>	<b>104</b>	<b>-3 619 613</b>	<b>-824 157</b>
<b>TOIMINTAKATE</b>	<b>-344 383</b>	<b>-59 882</b>	<b>-78 741</b>	<b>58 688</b>	<b>-45 221</b>	<b>-13 148</b>	<b>-29 359</b>	<b>-37 667</b>	<b>-88 720</b>	<b>30 647</b>	<b>-224 462</b>	<b>28 344</b>	<b>125 068</b>	<b>-334 452</b>	<b>-9 931</b>	<b>97</b>	<b>-227 563</b>	<b>106 889</b>
Muut rahoitustuotot	0	0	0	135	0	101	56	1	0	1 437	0	20	20	<b>1 770</b>	-1 770	0	<b>690</b>	-1 080
Muut rahoituskulut	0	0	0	0	0	0	0	0	0	0	0	0	0	<b>0</b>	0	0	<b>-23</b>	-23
Rahoitustuotot ja -kulut	0	0	0	135	0	101	56	1	0	1 437	0	20	20	<b>1 770</b>	-1 770	0	<b>667</b>	-1 103
<b>VIISIKATE</b>	<b>-344 383</b>	<b>-59 882</b>	<b>-78 741</b>	<b>58 824</b>	<b>-45 221</b>	<b>-13 047</b>	<b>-29 302</b>	<b>-37 666</b>	<b>-88 720</b>	<b>32 083</b>	<b>-224 462</b>	<b>28 364</b>	<b>125 088</b>	<b>-332 682</b>	<b>-11 701</b>	<b>97</b>	<b>-226 897</b>	<b>105 785</b>
Poistot ja arvonalentumiset	-546 068	-43 791	-44 074	-44 074	-44 074	-44 074	-45 074	-44 117	-44 117	-44 117	-44 677	-45 256	-46 256	<b>-533 701</b>	-12 367	98	<b>-530 613</b>	3 088
<b>TILIKAUDEN TULOS</b>	<b>-890 451</b>	<b>-103 672</b>	<b>-122 815</b>	<b>14 749</b>	<b>-89 295</b>	<b>-57 121</b>	<b>-74 376</b>	<b>-81 783</b>	<b>-132 837</b>	<b>-12 034</b>	<b>-269 139</b>	<b>-16 892</b>	<b>78 832</b>	<b>-866 383</b>	<b>-24 068</b>	<b>97</b>	<b>-757 509</b>	<b>108 873</b>
<b>TILIKAUDEN YLIJÄÄMÄ (ALIJÄÄMÄ)</b>	<b>-890 451</b>	<b>-103 672</b>	<b>-122 815</b>	<b>14 749</b>	<b>-89 295</b>	<b>-57 121</b>	<b>-74 376</b>	<b>-81 783</b>	<b>-132 837</b>	<b>-12 034</b>	<b>-269 139</b>	<b>-16 892</b>	<b>78 832</b>	<b>-866 383</b>	<b>-24 068</b>	<b>97</b>	<b>-757 509</b>	<b>108 873</b>



# Vesi- ja viemärilaitos vuonna 2023

Vesilaitoksen alijäämä kasvoi hieman 177.460 euroon, mutta alitti lisätalousarviossa asetetun määrärahan.

## Vesi- ja viemärilaitos

	Talousarvio + muutokset 2023	01/2023	02/2023	03/2023	04/2023	05/2023	06/2023	07/2023	08/2023	09/2023	10/2023	11/2023	12/2023	Yhteensä 2023	Jäljellä	Käyttö-%	Toteuma kum 12-2022	Ero
Myyntituotot	522 500	72	0	121 034	59	41 572	93 273	102	1 321	139 078	888	44 619	103 315	545 332	-22 832	104	510 486	-34 846
Asuntojen vuokrat	340	336	0	0	0	0	0	0	0	0	0	0	0	336	4	99	336	0
Muut toimintatuotot	0	0	0	475	0	4 752	295	10	0	485	0	135	135	6 287	-6 287	0	1 607	-4 680
Muut toimintatuotot	340	336	0	475	0	4 752	295	10	0	485	0	135	135	6 623	-6 283	1 948	1 943	-4 680
<b>TOIMINTATUOTOT YHTEENSÄ</b>	<b>522 840</b>	<b>408</b>	<b>0</b>	<b>121 509</b>	<b>59</b>	<b>46 324</b>	<b>93 568</b>	<b>112</b>	<b>1 321</b>	<b>139 563</b>	<b>888</b>	<b>44 754</b>	<b>103 450</b>	<b>551 955</b>	<b>-29 115</b>	<b>106</b>	<b>512 429</b>	<b>-39 526</b>
Palkat ja palkkiot	-84 514	-8 002	-8 459	-9 089	-8 049	-6 658	-10 160	-6 496	-5 238	-4 751	-5 445	-6 960	8 611	-70 696	-13 818	84	-66 990	3 706
Eläkekulut	-17 979	-1 679	-1 756	-1 866	-1 686	-1 447	-2 051	-1 418	-1 201	-1 279	-1 334	-1 604	981	-16 343	-1 637	91	-18 870	-2 527
Muut henkilösivukulut	-3 009	-231	-268	-310	-276	-226	-351	-242	-195	-177	-196	-259	573	-2 156	-853	72	-2 759	-603
Henkilösivukulut	-20 988	-1 910	-2 024	-2 177	-1 962	-1 673	-2 402	-1 660	-1 396	-1 456	-1 530	-1 863	1 554	-18 498	-2 490	88	-21 629	-3 130
Henkilöstökorvaukset	0	1 139	0	590	0	0	428	0	0	0	0	0	0	2 158	-2 158	0	2 926	768
Henkilöstökulut	-105 502	-8 772	-10 483	-10 675	-10 011	-8 331	-12 134	-8 156	-6 635	-6 206	-6 976	-8 823	10 166	-87 037	-18 465	82	-85 693	1 343
Palvelujen ostot	-358 235	-32 403	-20 403	-18 265	-48 634	-42 300	-23 637	-28 836	-40 689	-41 570	-52 112	-32 758	-16 305	-397 911	39 676	111	-317 295	80 615
Aineet, tarvikkeet ja tavarat	-197 350	-17 439	-17 172	-11 958	-15 964	-15 254	-18 813	-15 474	-26 379	-16 575	-18 816	-16 636	-13 433	-203 913	6 563	103	-199 699	4 213
Muut toimintakulut	-6 199	-520	-2 097	-167	-167	-167	-167	-630	-1 540	-517	167	-500	-216	-6 520	321	105	-6 206	313
<b>TOIMINTAKULUT YHTEENSÄ</b>	<b>-667 286</b>	<b>-59 134</b>	<b>-50 155</b>	<b>-41 065</b>	<b>-74 776</b>	<b>-66 052</b>	<b>-54 750</b>	<b>-53 096</b>	<b>-75 243</b>	<b>-64 867</b>	<b>-77 736</b>	<b>-58 717</b>	<b>-19 789</b>	<b>-695 380</b>	<b>28 094</b>	<b>104</b>	<b>-608 895</b>	<b>86 485</b>
<b>TOIMINTAKATE</b>	<b>-144 446</b>	<b>-58 726</b>	<b>-50 155</b>	<b>80 444</b>	<b>-74 717</b>	<b>-19 728</b>	<b>38 818</b>	<b>-52 984</b>	<b>-73 922</b>	<b>74 695</b>	<b>-76 848</b>	<b>-13 964</b>	<b>83 661</b>	<b>-143 425</b>	<b>-1 021</b>	<b>99</b>	<b>-96 466</b>	<b>46 959</b>
Muut rahoitustuotot	0	0	0	135	0	101	56	1	0	1 437	0	20	20	1 770	-1 770	0	690	-1 080
Muut rahoituskulut	0	0	0	0	0	0	0	0	0	0	0	0	0	0	0	0	-23	-23
Rahoitustuotot ja -kulut	0	0	0	135	0	101	56	1	0	1 437	0	20	20	1 770	-1 770	0	667	-1 103
<b>VUOSIKATE</b>	<b>-144 446</b>	<b>-58 726</b>	<b>-50 155</b>	<b>80 580</b>	<b>-74 717</b>	<b>-19 627</b>	<b>38 874</b>	<b>-52 983</b>	<b>-73 922</b>	<b>76 132</b>	<b>-76 848</b>	<b>-13 944</b>	<b>83 681</b>	<b>-141 655</b>	<b>-2 791</b>	<b>98</b>	<b>-95 799</b>	<b>45 856</b>
Poistot ja arvonalentumiset	-35 554	-2 984	-2 984	-2 984	-2 984	-2 984	-2 984	-2 984	-2 984	-2 984	-2 984	-2 984	-2 984	-35 805	251	101	-34 362	1 443
<b>TILIKAUDEN TULOS</b>	<b>-180 000</b>	<b>-61 710</b>	<b>-53 139</b>	<b>77 596</b>	<b>-77 700</b>	<b>-22 611</b>	<b>35 890</b>	<b>-55 967</b>	<b>-76 906</b>	<b>73 148</b>	<b>-79 832</b>	<b>-16 927</b>	<b>80 698</b>	<b>-177 460</b>	<b>-2 540</b>	<b>99</b>	<b>-130 161</b>	<b>47 298</b>
<b>TILIKAUDEN YLIJÄÄMÄ (ALIJÄÄMÄ)</b>	<b>-180 000</b>	<b>-61 710</b>	<b>-53 139</b>	<b>77 596</b>	<b>-77 700</b>	<b>-22 611</b>	<b>35 890</b>	<b>-55 967</b>	<b>-76 906</b>	<b>73 148</b>	<b>-79 832</b>	<b>-16 927</b>	<b>80 698</b>	<b>-177 460</b>	<b>-2 540</b>	<b>99</b>	<b>-130 161</b>	<b>47 298</b>

## Sivistys- ja hyvinvointipalvelut 2023

	tilinpäätös 2022	tilinpäätös 2023	Talousarvio + muutokset	Käyttö-%
Myyntituotot	250 349	170 056	181 000	94
Maksutuotot	96 165	66 400	76 880	86
Tuet ja avustukset	124 348	369 328	203 014	182
Muut toimintatuotot	28 413	34 869	30 440	115
<b>TOIMINTATUOTOT YHTEENSÄ</b>	<b>499 276</b>	<b>640 654</b>	<b>491 334</b>	<b>130</b>
Henkilöstökulut	-3 494 729	-3 907 771	-3 942 357	99
Palvelujen ostot	-1 360 598	-1 535 949	-1 608 552	95
Aineet, tarvikkeet ja tavarat	-172 058	-194 061	-197 239	98
Avustukset	-324 788	-302 082	-301 100	100
Muut toimintakulut	-619 170	-672 430	-583 609	115
<b>TOIMINTAKULUT YHTEENSÄ</b>	<b>-5 971 343</b>	<b>-6 612 292</b>	<b>-6 632 857</b>	<b>100</b>
Poistot ja arvonalentumiset	-236 368	-282 867	-298 034	95
<b>TILIKAUDEN TULOS</b>	<b>-5 708 435</b>	<b>-6 254 506</b>	<b>-6 439 557</b>	<b>97</b>