



Osavuosisikatsaus 1-9/2024

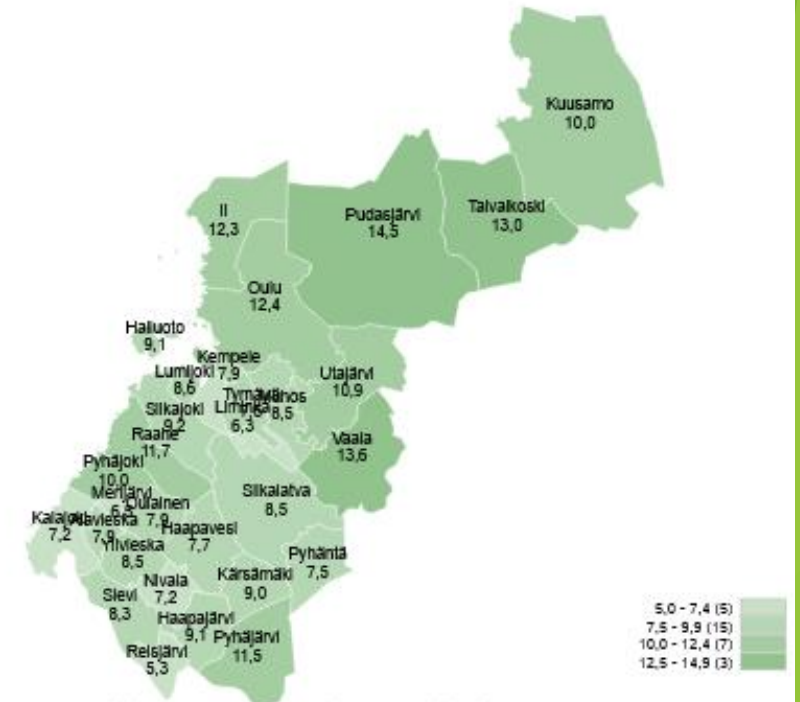
Kunnanhallitus 11.11.2024

Valtuusto 19.11.2024

Työllisyystilanne syyskuu 2024

- ▶ Työttömien työnhakijoiden osuus työvoimasta syyskuussa 2024 (kuva)
- ▶ Alavieskassa työttömyys oli 7,9 % syyskuun lopussa (8,2 % kesäkuu 2024)
- ▶ Pohjois-Pohjanmaalla työttömyysaste oli 10,9 % ja koko maassa 10,4 % (syyskuu 2024) Työttömyysaste vaihteli maakunnassa Reisjärven 5,3 %:n ja Pudasjärven 14,5 %:n välillä.

Työttömien työnhakijoiden osuus työvoimasta kunnittain



TEM Työnvälitystilasto / Työ- ja elinkeinoministeriö, Työnvälitystilasto

Työttömät työnhakijat ja avoimet työpaikat TE-toimistossa kunnittain

Kunta	Työttömät työnhakijat			Muutos		Työttömistä työnhakijoista lomautetut		Työttömien työnhakijoiden osuus työvoimasta		Avoimet työpaikat			Muutos	
	Syys 2024	Elo 2024	Syys 2023	Syys 2024	Syys 2023	%	%	Syys 2024	Elo 2024	Syys 2023	Syys 2024	Elo 2024	Syys 2023	Syys 2024
Alavieska	83	83	75	8	11	7	7,9	10	36	9	1	11	11	11
Haapajärvi	261	254	231	30	13	51	9,1	21	36	32	-11	-34	-34	-34
Haapavesi	213	209	206	7	3	20	7,7	19	16	17	2	12	12	12
Hailuoto	35	33	33	2	6	...	9,1	19	8
li	517	520	435	82	19	56	12,3	18	23	36	-18	-50	-50	-50
Kalajoki	384	359	430	-46	-11	85	7,2	46	163	52	-6	-12	-12	-12
Kempele	731	739	678	53	8	59	7,9	69	104	81	-12	-15	-15	-15
Kuusamo	659	646	622	37	6	61	10,0	202	388	349	-147	-42	-42	-42

Korvaukset (työmarkkinatuki) Kelalle pitkäaikaistyöttömistä ovat hieman laskeneet on työttömyys on alentunut. 1-9/2024 maksut olivat 62.890 euroa. Vuonna 2023 maksuja oli 90.688 €.

Asukasluvun muutos tammi-kesäkuussa 2024

- ▶ Alavieskan asukasluku 30.9.2024 on 2 433 asukasta
- ▶ Muutos -2 henkilöä vuoden alusta

	Elävänä		Kuntien välinen		Kuntien välinen		Maahanmuutto		Maastamuutto		Nettomaahanmuutto		Kokonaismuutos		Väkiluku
	syntyneet	Kuolleet	tulomuutto	lähtömuutto	Suomeen	Suomesta									
2023Q1*	10	9	22	17	0	1	-1	5	2452						
2023Q2*	4	9	31	29	3	0	3	0	2452						
2023Q3*	2	6	20	37	12	0	12	-9	2443						
2023Q4*	8	14	27	46	17	0	17	-8	2435						
2024Q1*	5	16	16	22	3	0	3	-13	2422						
2024Q2	4	8	40	17	1	0	1	20	2442						
2024Q3	7	10	46	50	0	0	0	-4	2433						

Kunta-alan virka- ja työehtosopimus (KVTES)

- ▶ Kunta-alan uusi sopimuskausi on voimassa 1.5.2022-30.4.2025.
- ▶ vuonna 2024 palkkakustannukset nousevat keskimäärin n. 4,0 prosenttia
- ▶ Tehtäväkohtaista palkkaa tai siihen rinnastettavaa kuukausipalkkaa korotetaan 1.6.2024 alkaen 2,27 %:n yleiskorotuksella. (OVTES 1.5. ja 1.6)
- ▶ Lisäksi paikallinen järjestelyerä 1.6.2024 alkaen (0,4 + 0,3 %) ja kehittämisohjelmaerä 1,00 %.

Henkilöstökulut ovat nousseet viime vuoden palkankorotusten verran alkuvuonna ja tämän lisäksi on tullut 1.6.2024 KVTES:n mukaiset uudet palkankorotukset.

	TOT.KUM. 9 2023	TA 2024	TOT.KUM. 9 2024	Ali/yli	Toteuma-%
Palkat ja palkkiot	-2 967 573	-3 887 842	-2 910 994	-976 848	74,9 %
Eläkekulut	-606 620	-828 065	-604 042	-224 024	72,9 %
Muut henkilösivukulut	-107 974	-100 584	-78 172	-22 412	77,7 %
Henkilösivukulut	-714 593	-928 650	-682 213	-246 436	73,5 %
Henkilöstökorvaukset	54 046	15 500	28 330	-12 830	182,8 %
HENKILÖSTÖKULUT	-3 628 120	-4 800 992	-3 564 878	-1 236 114	74,3 %

Verotulojen ennuste

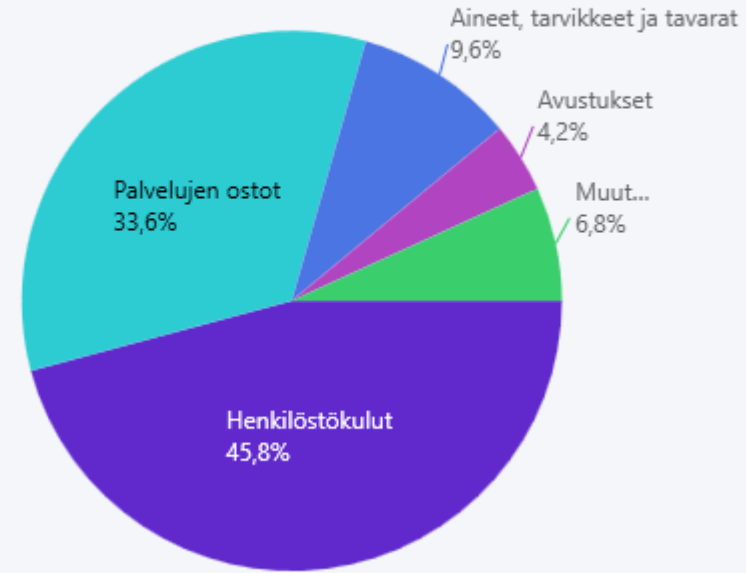
- ▶ Talousarviossa vuoden 2024 verotuloennuste 4.974.000 €
- ▶ Kuntaliiton ennuste 9/2024 on 4.854.000 €
- ▶ Kuntaliiton ennusteen mukaan verotulot jäävät 120.000 euroon talousarvioon merkitystä.
- ▶ (Verotulojen toteuma 9/2024 on 2,739 meuroa)

Kuntaliiton ennuste 9/2024

TILIVUOSI	2022	2023	2024**
Verolaji			
Kunnallisvero	7 872	3 888	3 802
<i>Muutos %</i>	10,3	-50,6	-2,2
Yhteisövero	443	256	222
<i>Muutos %</i>	-5,7	-42,1	-13,4
Kiinteistövero	784	787	830
<i>Muutos %</i>	5,0	0,4	5,5
VEROTULOKSI KIRJATTAVA	9 099	4 932	4 854

Menojakauma 1-9/2024

Syyskuu 2024
vuoden alusta



	2024 talousarvio		Syyskuu 2024 vuoden alusta		Ali/yli	Toteuma-%
Henkilöstökulut	-4 800 992	44,7 %	-3 564 878	45,8 %	-1 236 114	74,3 %
Palvelujen ostot	-3 613 068	33,6 %	-2 613 502	33,6 %	-999 566	72,3 %
Aineet, tarvikkeet ja tavarat	-1 080 670	10,1 %	-744 736	9,6 %	-335 935	68,9 %
Avustukset	-541 669	5,0 %	-325 856	4,2 %	-215 813	60,2 %
Muut toimintakulut	-702 408	6,5 %	-529 811	6,8 %	-172 597	75,4 %
TOIMINTAKULUT	-10 738 807	100,0 %	-7 778 783	100,0 %	-2 960 024	72,4 %

Hallintopalvelut 1-9/2024

Hallintopalvelut

	Talousarvio + muutokset 2024	01/2024	02/2024	03/2024	04/2024	05/2024	06/2024	07/2024	08/2024	09/2024	Yhteensä 2024	Jäljellä	Käyttö-%	TP 2023	Ero	Käyttö-%
Myyntituotot	0	0	0	0	0	1 202	0	0	8	0	1 210	-1 210	0	4 835	3 625	25
Maksutuotot	0	0	0	0	0	0	0	0	0	0	0	0	0	6 200	6 200	0
Tuet ja avustukset	34 800	0	0	0	0	0	8 870	0	0	0	8 870	25 930	25	60 706	51 836	15
Muut toimintatuotot	423 479	35 291	35 291	35 301	35 291	35 291	36 779	36 876	37 035	37 291	324 445	99 035	77	375 837	51 393	86
TOIMINTATUOTOT YHTEENSÄ	458 279	35 291	35 291	35 301	35 291	36 492	45 649	36 876	37 043	37 291	334 525	123 754	73	447 578	113 053	75
Henkilöstökulut	-489 886	-33 032	-48 688	-41 606	-32 558	-36 682	-67 422	-29 489	-35 533	-44 437	-369 446	-120 440	75	-459 516	-90 070	80
Palvelujen ostot	-572 040	-59 607	-41 744	-50 724	-48 755	-34 981	-58 440	-42 963	-41 425	-43 834	-422 472	-149 568	74	-460 411	-37 939	92
Aineet, tarvikkeet ja tavarat	-24 000	-544	-2 107	-924	-763	-1 738	-265	-1 049	-731	-3 016	-11 136	-12 864	46	-16 315	-5 179	68
Avustukset	-14 000	0	0	0	0	-14 000	0	0	0	0	-14 000	0	100	-13 502	498	104
Muut toimintakulut	-20 215	-1 990	-4 590	-1 033	-1 448	-1 543	-1 295	-1 576	-1 351	-1 690	-16 515	-3 700	82	-27 026	-10 511	61
TOIMINTAKULUT YHTEENSÄ	-1 120 141	-95 172	-97 129	-94 286	-83 524	-88 943	-127 422	-75 077	-79 040	-92 977	-833 570	-286 572	74	-976 770	-143 201	85
TOIMINTAKATE	-661 862	-59 881	-61 838	-58 985	-48 233	-52 451	-81 773	-38 200	-41 996	-55 687	-499 045	-162 817	75	-529 192	-30 148	94
VUOSIKATE	-661 862	-59 881	-61 838	-58 985	-48 233	-52 451	-81 773	-38 200	-41 996	-55 687	-499 045	-162 817	75	-529 192	-30 148	94
Poistot ja arvonalentumiset	-47 942	-3 995	-3 995	-3 995	-3 995	-3 995	-3 995	-3 995	-3 995	-4 057	-36 019	-11 923	75	-48 937	-12 918	74
TILIKAUDEN TULOS	-709 804	-63 876	-65 833	-62 980	-52 228	-56 446	-85 768	-42 196	-45 991	-59 744	-535 063	-174 741	75	-578 129	-43 066	93
TILIKAUDEN YLIJÄÄMÄ (ALIJÄÄMÄ)	-709 804	-63 876	-65 833	-62 980	-52 228	-56 446	-85 768	-42 196	-45 991	-59 744	-535 063	-174 741	75	-578 129	-43 066	93

Elinvoimapalvelut 1- 9/2024

Elinkeino- ja maaseutupalvelut

	Talousarvio + muutokset 2024	01/2024	02/2024	03/2024	04/2024	05/2024	06/2024	07/2024	08/2024	09/2024	Yhteensä 2024	Jäljellä	Käyttö-%	TP 2023	Ero	Käyttö-%
Myyntituotot	1 000	0	0	0	0	201	110	0	0	0	311	689	31	8	-303	3 862
Tuet ja avustukset	14 050	0	0	0	1 106	2 257	6 608	849	0	1 944	12 763	1 287	91	1 741	-11 022	733
Muut toimintatuotot	25	0	0	0	0	0	0	0	0	0	0	25	0	20 009	20 009	0
TOIMINTATUOTOT YHTEENSÄ	15 075	0	0	0	1 106	2 458	6 718	849	0	1 944	13 074	2 001	87	21 758	8 684	60
Henkilöstökulut	-75 487	-2 509	-4 337	-5 150	-7 327	-6 561	-3 598	-6 300	-3 314	-2 526	-41 622	-33 864	55	-28 979	12 643	144
Palvelujen ostot	-173 000	-2 125	-2 482	-1 839	-2 268	-3 135	-32 141	-292	-6 443	-2 061	-52 787	-120 213	31	-102 374	-49 587	52
Aineet, tarvikkeet ja tavarat	-16 480	-14	-729	-220	-139	0	0	-501	-68	-190	-1 861	-14 619	11	-761	1 100	244
Avustukset	-174 000	-7 025	-21 246	-7 351	-11 470	-9 626	-6 582	-6 801	-7 194	-7 663	-84 956	-89 044	49	-125 041	-40 085	68
Muut toimintakulut	-11 139	-331	-134	-134	-1 378	-134	-669	-178	-134	-134	-3 227	-7 912	29	-4 352	-1 125	74
TOIMINTAKULUT YHTEENSÄ	-450 106	-12 005	-28 928	-14 694	-22 582	-19 456	-42 990	-14 072	-17 153	-12 574	-184 453	-265 652	41	-261 507	-77 054	71
TOIMINTAKATE	-435 031	-12 005	-28 928	-14 694	-21 476	-16 998	-36 272	-13 223	-17 153	-10 630	-171 379	-263 652	39	-239 749	-68 370	71
VIOSIKATE	-435 031	-12 005	-28 928	-14 694	-21 476	-16 998	-36 272	-13 223	-17 153	-10 630	-171 379	-263 652	39	-239 749	-68 370	71
TILIKAUDEN TULOS	-435 031	-12 005	-28 928	-14 694	-21 476	-16 998	-36 272	-13 223	-17 153	-10 630	-171 379	-263 652	39	-239 749	-68 370	71
TILIKAUDEN YLIJÄÄMÄ (ALIJÄÄMÄ)	-435 031	-12 005	-28 928	-14 694	-21 476	-16 998	-36 272	-13 223	-17 153	-10 630	-171 379	-263 652	39	-239 749	-68 370	71

Sivistys- ja hyvinvointipalvelut 1-9/2024

Sivistyspalvelut

	Talousarvio + muutokset 2024	01/2024	02/2024	03/2024	04/2024	05/2024	06/2024	07/2024	08/2024	09/2024	Yhteensä 2024	Jäljellä	Käyttö-%	Toteuma kum 09-2023	Ero	TP 2023
Myyntituotot	209 250	17 947	17 997	13 843	20 101	17 850	17 389	13 832	15 858	29 393	164 210	45 040	78	100 832	-63 378	172 020
Maksutuotot	65 480	5 328	5 455	4 682	6 654	5 643	3 648	329	3 060	2 960	37 762	27 718	58	50 782	13 021	66 400
Tuet ja avustukset	81 660	36 999	11 112	6 294	21 836	84 036	6 836	7 378	7 378	12 715	194 582	-112 922	238	320 704	126 121	403 328
Muut toimintatuotot	27 540	3 770	4 321	3 179	4 216	4 124	571	366	3 205	4 542	28 294	-754	103	24 279	-4 015	34 869
TOIMINTATUOTOT YHTEENSÄ	383 930	64 044	38 886	27 998	52 807	111 653	28 444	21 905	29 501	49 609	424 847	-40 917	111	496 597	71 750	676 617
Henkilöstökulut	-3 816 494	-303 207	-314 951	-312 308	-314 403	-312 699	-454 871	-268 939	-276 743	-301 664	-2 859 785	-956 710	75	-2 945 897	-86 113	-3 941 772
Palvelujen ostot	-1 617 680	-142 940	-141 535	-140 107	-119 137	-182 860	-72 478	-57 010	-111 565	-136 734	-1 104 366	-513 314	68	-1 158 123	-53 757	-1 538 421
Aineet, tarvikkeet ja tavarat	-216 460	-16 645	-10 065	-8 452	-7 659	-45 062	-5 617	-25 791	-36 589	-20 023	-175 901	-40 559	81	-156 859	19 042	-194 459
Avustukset	-313 069	-22 203	-22 693	-21 622	-27 338	-28 969	-31 029	-18 881	-10 233	-9 634	-192 602	-120 467	62	-229 880	-37 278	-302 082
Muut toimintakulut	-601 168	-54 050	-46 668	-46 364	-52 812	-46 754	-58 880	-53 432	-53 244	-51 068	-463 271	-137 897	77	-476 324	-13 053	-672 650
TOIMINTAKULUT YHTEENSÄ	-6 564 871	-539 045	-535 912	-528 853	-521 347	-616 344	-622 875	-424 052	-488 374	-519 123	-4 795 924	-1 768 947	73	-4 967 084	-171 159	-6 649 383
TOIMINTAKATE	-6 180 941	-475 001	-497 026	-500 854	-468 541	-504 691	-594 432	-402 146	-458 873	-469 514	-4 371 077	-1 809 864	71	-4 470 487	-99 410	-5 972 765
VUOSIKATE	-6 180 941	-475 001	-497 026	-500 854	-468 541	-504 691	-594 432	-402 146	-458 873	-469 514	-4 371 077	-1 809 864	71	-4 470 487	-99 410	-5 972 765
Poistot ja arvonalentumiset	-278 769	-23 368	-23 368	-23 368	-23 368	-23 368	-22 368	-23 368	-23 368	-23 368	-209 311	-69 458	75	-212 724	-3 412	-282 867
TILIKAUDEN TULOS	-6 459 710	-498 369	-520 394	-524 222	-491 909	-528 059	-616 800	-425 514	-482 241	-492 882	-4 580 389	-1 879 321	71	-4 683 210	-102 822	-6 255 633
TILIKAUDEN YLIJÄÄMÄ (ALIJÄÄMÄ)	-6 459 710	-498 369	-520 394	-524 222	-491 909	-528 059	-616 800	-425 514	-482 241	-492 882	-4 580 389	-1 879 321	71	-4 683 210	-102 822	-6 255 633

Talousarvion
tasainen
toteuma on
toteutunut

Tekniset palvelut 1-9/2024

Tekniset palvelut

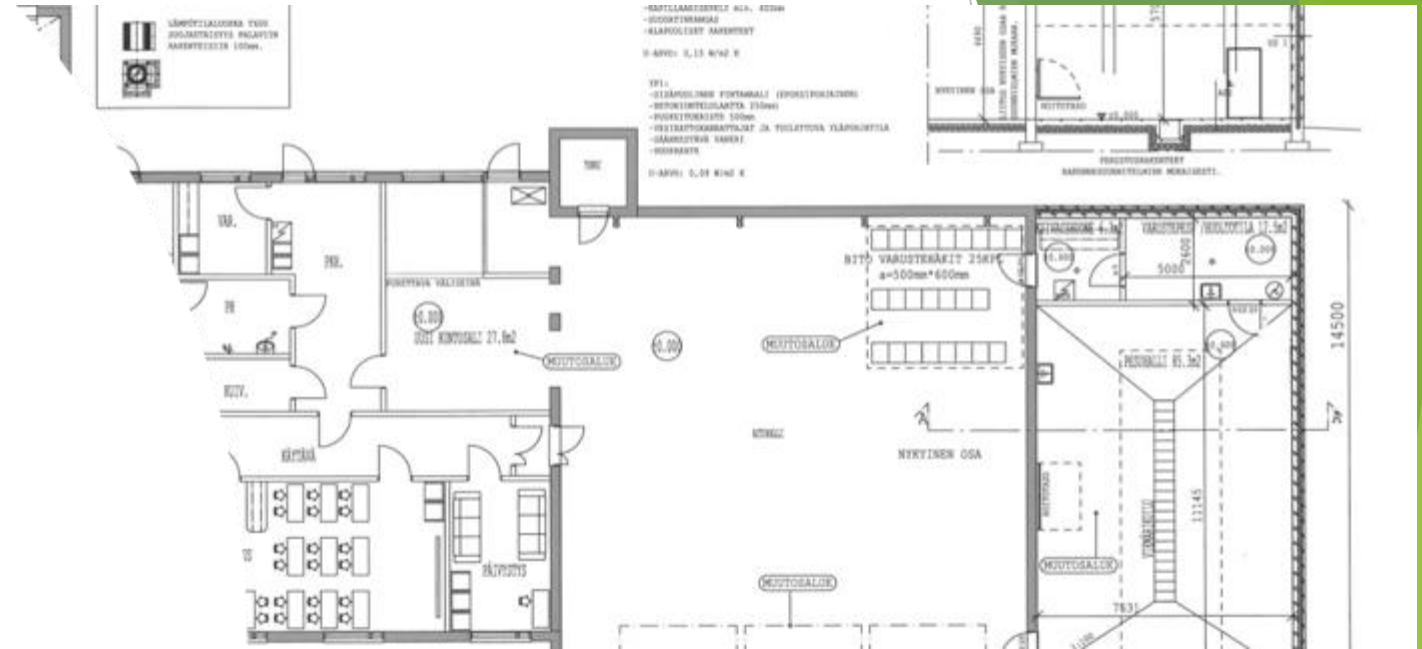
	Talousarvio + muutokset 2024	01/2024	02/2024	03/2024	04/2024	05/2024	06/2024	07/2024	08/2024	09/2024	Yhteensä 2024	Jäljellä	Käyttö-%	Toteuma kum 09-2023	Ero
Myyntituotot	562 687	105	36 500	10 795	87 977	63 461	76 773	3 375	11 354	158 542	448 881	113 805	80	510 494	61 613
Maksutuotot	11 227	247	215	254	345	10 360	2 791	220	6 435	376	21 243	-10 015	189	5 979	-15 263
Tuet ja avustukset	0	0	0	0	0	0	0	0	0	0	0	0	0	1 962	1 962
Muut toimintatuotot	1 816 373	143 927	144 015	143 099	145 466	147 634	147 477	147 894	151 565	152 117	1 323 193	493 180	73	1 261 845	-61 348
TOIMINTATUOTOT YHTEENSÄ	2 390 287	144 278	180 730	154 148	233 788	221 454	227 041	151 489	169 354	311 035	1 793 317	596 969	75	1 780 280	-13 037
Palkat ja palkkiot	-340 480	-27 670	-23 443	-24 380	-25 806	-24 923	-37 529	-30 270	-25 364	-20 169	-239 556	-100 924	70	-271 740	-32 184
Eläkekulut	-69 789	-5 597	-4 889	-4 974	-5 292	-5 134	-7 105	-5 999	-5 120	-4 327	-48 437	-21 352	69	-53 565	-5 128
Muut henkilösivukulut	-8 856	-753	-615	-645	-708	-684	-991	-824	-688	-549	-6 457	-2 398	73	-9 632	-3 175
Henkilösivukulut	-78 645	-6 350	-5 505	-5 619	-6 000	-5 818	-8 096	-6 823	-5 808	-4 876	-54 895	-23 750	70	-63 197	-8 303
Henkilöstökorvaukset	0	0	425	0	0	0	0	0	0	0	425	-425	0	3 640	3 214
Henkilöstökulut	-419 125	-34 020	-28 522	-30 000	-31 807	-30 741	-45 626	-37 093	-31 172	-25 045	-294 025	-125 100	70	-331 298	-37 273
Palvelujen ostot	-1 250 348	-134 353	-113 350	-108 341	-161 135	-93 291	-113 517	-112 003	-102 586	-95 302	-1 033 877	-216 471	83	-1 053 237	-19 359
Aineet, tarvikkeet ja tavarat	-823 730	-71 648	-99 495	-62 862	-83 103	-61 429	-42 943	-36 330	-47 899	-50 127	-555 838	-267 893	67	-571 597	-15 759
Avustukset	-40 600	0	0	0	-3 975	0	-29 959	0	0	-365	-34 299	-6 301	84	-28 527	5 771
Muut toimintakulut	-69 886	-7 037	-5 209	-3 698	-5 477	-4 735	-3 320	-8 539	-3 696	-5 086	-46 797	-23 089	67	-59 024	-12 227
TOIMINTAKULUT YHTEENSÄ	-2 603 689	-247 058	-246 576	-204 901	-285 497	-190 196	-235 364	-193 965	-185 354	-175 925	-1 964 836	-638 854	75	-2 043 683	-78 847
TOIMINTAKATE	-213 403	-102 780	-65 846	-50 753	-51 709	31 259	-8 324	-42 476	-16 000	135 110	-171 518	-41 884	80	-263 402	-91 884
Muut rahoitustuotot	0	0	105	0	121	97	96	0	0	144	563	-563	0	1 730	1 167
Rahoitustuotot ja -kulut	0	0	105	0	121	97	96	0	0	144	563	-563	0	1 730	1 167
VIISIKATE	-213 403	-102 780	-65 741	-50 753	-51 588	31 356	-8 228	-42 476	-15 999	135 254	-170 955	-42 447	80	-261 673	-90 717
Poistot ja arvonalentumiset	-544 426	-45 185	-45 185	-45 185	-45 185	-43 519	-46 185	-45 153	-45 153	-46 048	-406 799	-137 627	75	-397 511	9 288
TILIKAUDEN TULOS	-757 829	-147 965	-110 926	-95 938	-96 773	-12 163	-54 413	-87 629	-61 152	89 206	-577 754	-180 075	76	-659 184	-81 430
TILIKAUDEN YLIJÄÄMÄ (ALIJÄÄMÄ)	-757 829	-147 965	-110 926	-95 938	-96 773	-12 163	-54 413	-87 629	-61 152	89 206	-577 754	-180 075	76	-659 184	-81 430

Paloaseman pesuhallin valmiiksi rakentaminen

Kustannukset jakautuvat vuosille 2023 ja
2024. Hanke valmis 05/2024

Toteutetaan "puhdas paloasema"- mallia.

Yhteensä 92 000€



Vesi- ja viemärilaitos 1-9/2024

Vesi- ja viemärilaitos

	Talousarvio + muutokset 2024	01/2024	02/2024	03/2024	04/2024	05/2024	06/2024	07/2024	08/2024	09/2024	Yhteensä 2024	Jäljellä	Käyttö-%	TP 2023	Ero	Käyttö-%
Myyntituotot	524 500	0	33 045	9 611	84 439	49 759	76 706	260	1 237	154 541	409 598	114 902	78	545 332	135 734	75
Muut toimintatuotot	340	336	215	0	345	120	265	0	10	440	1 731	-1 391	509	6 623	4 892	26
TOIMINTATUOTOT YHTEENSÄ	524 840	336	33 260	9 611	84 784	49 879	76 971	260	1 247	154 981	411 329	113 511	78	551 955	140 626	75
Henkilöstökulut	-99 793	-7 800	-6 862	-7 530	-9 296	-7 369	-8 770	-8 422	-4 670	-5 028	-65 748	-34 045	66	-87 037	-21 289	76
Palvelujen ostot	-279 546	-18 331	-15 100	-41 232	-63 159	-35 067	-17 780	-25 131	-21 827	-24 777	-262 405	-17 141	94	-397 911	-135 506	66
Aineet, tarvikkeet ja tavarat	-204 260	-17 638	-18 066	-10 193	-17 854	-19 644	-16 408	-15 584	-19 696	-17 077	-152 159	-52 101	74	-203 913	-51 754	75
Muut toimintakulut	-6 085	-2 244	-165	-165	-165	-165	-165	-627	-165	-264	-4 125	-1 960	68	-6 520	-2 395	63
TOIMINTAKULUT YHTEENSÄ	-589 684	-46 014	-40 194	-59 120	-90 474	-62 245	-43 123	-49 764	-46 358	-47 146	-484 437	-105 247	82	-695 380	-210 943	70
TOIMINTAKATE	-64 844	-45 678	-6 934	-49 509	-5 690	-12 366	33 849	-49 504	-45 111	107 835	-73 108	8 264	113	-143 425	-70 316	51
Muut rahoitustuotot	0	0	105	0	121	97	96	0	0	144	563	-563	0	1 770	1 207	32
Rahoitustuotot ja -kulut	0	0	105	0	121	97	96	0	0	144	563	-563	0	1 770	1 207	32
VUOSIKATE	-64 844	-45 678	-6 829	-49 509	-5 569	-12 269	33 945	-49 504	-45 111	107 978	-72 545	7 701	112	-141 655	-69 109	51
Poistot ja arvonalentumiset	-38 256	-3 171	-3 171	-3 171	-3 171	-3 171	-3 171	-3 171	-3 171	-3 171	-28 540	-9 716	75	-35 805	-7 265	80
TILIKAUDEN TULOS	-103 100	-48 849	-10 000	-52 680	-8 740	-15 440	30 774	-52 675	-48 282	104 807	-101 085	-2 015	98	-177 460	-76 375	57
TILIKAUDEN YLIJÄÄMÄ (ALIJÄÄMÄ)	-103 100	-48 849	-10 000	-52 680	-8 740	-15 440	30 774	-52 675	-48 282	104 807	-101 085	-2 015	98	-177 460	-76 375	57

Syyskuulla myyntituottojen kasvua selittää tasauskutus.

Tuloslaskelma 30.9.2024 osoittaa 227.193 euron ylijäämää.

	01/24	02/24	03/24	04/24	05/24	06/24	07/24	08/24	09/24	Yhteensä	Talousarvio + muutokset	Käyttö-%
Myyntituotot	18 052	54 497	24 638	108 078	82 714	94 272	17 207	27 220	187 976	614 653	772 937	80
Maksutuotot	5 575	5 670	4 936	6 999	16 003	6 439	549	9 495	3 336	59 004	76 707	77
Tuet ja avustukset	36 999	11 112	6 294	22 941	86 293	22 314	8 226	7 378	14 659	216 216	130 510	166
Muut toimintatuotot	183 663	183 626	181 579	184 973	187 049	184 826	185 137	191 806	193 274	1 675 931	2 267 417	74
TOIMINTATUOTOT YHTEENSÄ	244 288	254 906	217 448	322 991	372 057	307 852	211 119	235 899	399 245	2 565 805	3 247 571	79
Henkilöstökulut	-372 768	-396 498	-389 063	-386 094	-386 683	-379 363	-533 975	-346 762	-373 672	-3 564 878	-4 800 992	74
Palvelujen ostot	-339 700	-299 111	-301 011	-331 295	-314 267	-276 576	-212 267	-262 020	-277 257	-2 613 502	-3 613 068	72
Aineet, tarvikkeet ja tavarat	-88 851	-112 396	-72 457	-91 664	-108 228	-48 825	-63 671	-85 287	-73 356	-744 736	-1 080 670	69
Avustukset	-29 228	-43 939	-28 972	-42 782	-52 595	-67 570	-25 682	-17 427	-17 662	-325 856	-541 669	60
Muut toimintakulut	-63 408	-56 601	-51 229	-61 116	-53 167	-64 163	-63 725	-58 424	-57 978	-529 811	-702 408	75
TOIMINTAKULUT YHTEENSÄ	-893 955	-908 544	-842 734	-912 951	-914 939	-836 497	-899 320	-769 920	-799 924	-7 778 783	-10 738 807	72
TOIMINTAKATE	-649 666	-653 638	-625 286	-589 959	-542 881	-528 645	-688 201	-534 021	-400 680	-5 212 978	-7 491 236	70
Verotulot	416 109	420 513	332 159	294 215	364 359	340 599	578 167	382 680	459 217	3 588 017	4 974 000	72
Valtionosuudet	303 767	303 767	303 767	303 767	303 767	303 767	303 767	304 696	307 756	2 738 821	3 623 550	76
Rahoitustuotot ja -kulut	-167 960	-8 889	-24 307	1 565	994	-19 348	9 755	238	-26 587	-234 538	-212 610	110
VUOSIKATE	-97 751	61 752	-13 667	9 587	126 239	96 373	203 489	153 593	339 706	879 322	893 704	98
Poistot ja arvonalentumiset	-72 548	-72 548	-72 548	-72 548	-70 883	-72 548	-72 516	-72 516	-73 474	-652 129	-871 137	75
TILIKAUDEN TULOS	-170 299	-10 796	-86 215	-62 961	55 356	23 824	130 973	81 077	266 233	227 193	22 567	1 007
TILIKAUDEN YLIJÄÄMÄ (ALIJÄÄMÄ)	-170 299	-10 796	-86 215	-62 961	55 356	23 824	130 973	81 077	266 233	227 193	22 567	1 007

Osavuositarkastuksen
30.9.2024
tuloslaskelma
osoittaa 227.193
euroa ylijäämää.

Rahoituslaskelman toteutuminen 30.6.2024

Syyskuu 2024	TOT. 09 2024
Toiminta	
Vuosikate	879 322,33
Satunnaiset erät	0,00
Tulorahoituksen korjausevät	0,00
Toiminnan rahavirta	879 322,33
Investoinnit	
Investointimenot	-1 472 743,18
Rahoitusosuudet investointimenoihin	132 066,00
Pysyvien vastaavien hyödykkeiden luovutustuotot	21 686,62
Investointien rahavirta	-1 318 990,56
TOIMINNAN JA INVESTOINTIEN RAHAVIRTA	-439 668,23
Rahoitus	
Antolainasaamisten lisäys	-515 000,00
Antolainasaamisten vähennys	8 900,00
Antolainauksen muutokset	-506 100,00
Pitkäaikaisten lainojen lisäys	0,00
Pitkäaikaisten lainojen vähennys	0,00
Lyhytaikaisten lainojen muutos	1 000 000,00
Lainakannan muutokset	1 000 000,00
Muut maksuvalmiuden muutokset	213 731,24
Rahoituksen rahavirta	707 631,24
RAHAVAROJEN MUUTOS	267 963,01

Investointeja toteutui
1-9/2024 aikana yhteensä 1
472.743 euroa.

Antolainoja maksettiin 515.000
euroa alkuvuoden aikana.
Myönnettiin 650.000 euroa.
(TA 1.000.000 euroa)

Lainakanta on noussut vuoden
alusta 1,0 milj. euroa 10,0
milj. euroon.

Tase 30.9.2024

Syyskuu 2024

	Syyskuu 2024 vuoden alusta	Syyskuu 2023 vuoden alusta	2023 tilinpäätös
VASTAAVAA			
Aineettomat hyödykkeet	373 575	417 547	405 853
Maa- ja vesialueet	1 533 181	1 410 865	1 420 595
Rakennukset	8 902 339	9 385 000	9 327 349
Kiinteät rakenteet ja laitteet	2 311 317	1 933 495	2 293 736
Koneet ja kalusto	135 655	123 264	199 894
Keskeneräiset hankinnat	1 553 618	974 214	724 385
Ennakkomaksut ja keskeneräiset hankinnat	1 553 618	974 214	724 385
Aineelliset hyödykkeet	14 436 109	13 826 838	13 965 958
Osakkeet ja osuudet	2 317 361	2 479 390	2 088 373
Muut lainasaamiset	2 126 000	1 630 550	1 619 900
Sijoitukset	4 443 361	4 109 940	3 708 273
PYSYVÄT VASTAAVAT	19 253 045	18 354 325	18 080 084
Vaihto-omaisuus	9 609	8 596	1 951
Siirtosaamiset	33 342	23 324	226 571
Myyntisaamiset	244 813	215 017	295 057
Lainasaamiset	652	0	0
Muut saamiset	209 980	226 170	122 471
Lyhytaikaiset saamiset	488 787	464 510	644 098
Saamiset	488 787	464 510	644 098
Muut arvopaperit	4 404 125	3 687 507	3 904 125
Rahoitusarvopaperit	4 404 125	3 687 507	3 904 125
Rahat ja pankkisaamiset	515 196	319 394	747 233
VAIHTUVAT VASTAAVAT	5 417 718	4 480 007	5 297 408
VASTAAVAA	24 670 763	22 834 332	23 377 491

Syyskuu 2024

	Syyskuu 2024 vuoden alusta	Syyskuu 2023 vuoden alusta	2023 tilinpäätös
VASTATTAVAA			
Peruspääoma	7 452 069	7 452 069	7 452 069
Ylijäämä, ed. tilikaudet	5 499 755	4 840 600	4 840 600
Ylijäämä, kuluva tilikausi	227 193	836 544	659 155
OMA PÄÄOMA	13 179 017	13 129 213	12 951 824
Muut pakolliset varaukset	48 559	48 559	48 559
PAKOLLISET VARAUKSET	48 559	48 559	48 559
Lahjoitusrahastojen pääomat	53 683	52 888	53 917
Muut toimeksiantojen pääomat	11 725	16 597	16 344
TOIMEKSIANTOJEN PÄÄOMAT	65 408	69 484	70 260
Muut velat	164 892	159 892	164 892
Pitkäaikainen vieras pääoma	164 892	159 892	164 892
Lainat muilta luotonantajilta	10 000 000	8 000 000	9 000 000
Saadut ennakot	130 471	122 511	159 853
Ostovelat	553 056	578 197	352 925
Muut velat	199 805	304 230	107 835
Siirtovelat	329 554	422 244	521 343
Lyhytaikainen vieras pääoma	11 212 887	9 427 183	10 141 956
VIERAS PÄÄOMA	11 377 779	9 587 076	10 306 848
VASTATTAVAA	24 670 763	22 834 332	23 377 491